

REGIME PRÓPRIO DE PREVIDÊNCIA SOCIAL DO MUNICÍPIO
DE MARACAJU - MS

RELATÓRIO SEMESTRAL
DE DILIGÊNCIA

Carteira de Investimentos
1º Sem. 2023

PREVMMAR

01 de setembro de 2023

ÍNDICE

1.INTRODUÇÃO: OBJETIVO DO RELATÓRIO DE DILIGÊNCIA DOS RECURSOS DO PREVMAR	3
2.CARTEIRA DE INVESTIMENTOS DO PREVMAR.....	5
2.1.COMPOSIÇÃO DA CARTEIRA DE INVESTIMENTOS DO PREVMAR	
30/06/2023	6
2.2.CONSOLIDAÇÃO DA CARTEIRA DE INVESTIMENTOS DO PREVMAR	
30/06/2023	10
2.3.ANÁLISE DOS INVESTIMENTOS APLICADOS, RISCOS E ÍNDICE DE VAR	13
2.4.ANÁLISE DOS FUNDOS DE INVESTIMENTOS.....	15
2.4.1.FUNDOS DE INVESTIMENTOS E ANALISES DE DILIGÊNCIA DA SUA	
SITUAÇÃO, PATRIMONIAL, FISCAL, JURIDICA E COMERCIAL.....	17
2.4.2.FUNDOS DE INVESTIMENTOS ESTRESSADOS	22
2.5.INSTITUIÇÕES FINANCEIRAS (ADM E GESTOR) QUE RECEBEM	
RECURSOS DO PREVMAR.....	24
2.5.1.INSTITUIÇÕES FINANCEIRAS (ADM E GESTOR) SITUAÇÃO PATRIMONIAL,	
FISCAL, JURIDICA E COMERCIAL.....	28
2.5.2.SITUAÇÃO DO RISCO DE CRÉDITO DAS INSTITUIÇÕES FINANCEIRAS.....	40
3.CONCLUSÃO DAS ANALISES DAS INSTITUIÇÕES FINANCEIRAS E FUNDOS DE	
INVESTIMENTOS.....	42
ANEXOS	45

1. INTRODUÇÃO: OBJETIVO DO RELATÓRIO DE DILIGÊNCIA DOS RECURSOS DO PREVMMAR

Atendendo a necessidade dos Regimes Próprios de Previdência - RPPS quanto ao acompanhamento com maior diligência dos Investimentos que compõem a sua carteira de investimentos, enviamos um Relatório de Diligência sobre os recursos financeiros do **PREVMMAR**.

Foi realizado estudo com relação a composição da carteira de investimentos do **PREVMMAR**, as Demonstrações Contábeis Financeiras de cada Fundo de Investimentos, assim como um estudo sobre as informações patrimonial, fiscal, comercial e jurídica de cada Instituição Financeira (Administrador e Gestor) e Fundos de Investimentos que receberam recursos do **PREVMMAR**.

Por fim, consolidamos as informações em relação as instituições financeiras e os Fundos de Investimentos que receberam recursos do **PREVMMAR** até **30/06/2023**.

O intuito principal deste Relatório de Diligência é obter controle e acompanhamento dos recursos financeiros para prevenção de impactos negativos sobre o patrimônio líquido do **PREVMMAR**. Além disso, o Relatório de Diligência visa atender aos requisitos para adoção do NÍVEL II, item 3.2.6 – Política de Investimentos, MANUAL PRÓ-GESTÃO V.3.2. COM VIGÊNCIA A PARTIR DO DIA 1º DE ABRIL DE 2021.

Nível II: Adicionalmente aos requisitos do Nível I: elaboração de plano de ação mensal com o cronograma das atividades a serem desempenhadas relativas à gestão dos recursos; elaboração de relatórios semestrais de diligências de verificação dos lastros relativos aos títulos públicos e demais papéis incluídos nas carteiras de ativos dos fundos de investimentos aplicados pelo RPPS, acrescidos da análise da situação patrimonial, fiscal, comercial e jurídica das instituições

investidas, tendo como suporte as informações prestadas pelas administradoras e gestoras dos fundos de investimentos e demais informações disponíveis na internet de conhecimento público ou outros meios disponíveis no mercado acessíveis pelos RPPS (jornais, revistas, órgãos de regulação e controle, agências de rating, associação de entidades do mercado financeiro e de capitais, softwares, dentre outros) e utilização do ALM, nos casos de RPPS com mais de 50 milhões de reais aplicados no mercado financeiro. (MANUAL PRÓ-GESTÃO V.3.2. COM VIGÊNCIA APARTIR DO DIA 1º DE ABRIL DE 2021)

2. CARTEIRA DE INVESTIMENTOS DO PREVMAR

A carteira de investimento do **PREVMAR** tem como objetivo principal buscar ganhos acima da inflação, para preservação do poder de compra do Plano de Benefícios, visando dessa forma alcançar a META ATUARIAL informada no seu cálculo de cada exercício.

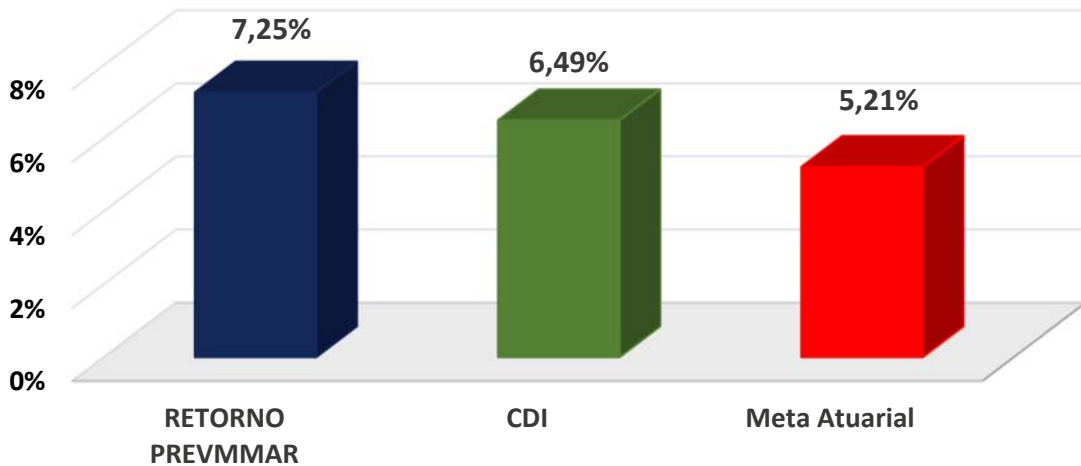
Nos últimos 6 meses a carteira de investimento do **PREVMAR** acumulou um retorno de **7,25%**, enquanto a Meta Atuarial foi de **5,21%**, ou seja, um retorno de **139,16%** em relação a Meta Atuarial do período. Se analisarmos o desempenho da carteira em relação ao índice de referência do mercado (CDI) que no mesmo período rentabilizou **6,49%**, verificamos um retorno de **111,71% sobre o índice de referência do mercado**.

A carteira do **PREVMAR** vem conseguido superar a meta atuarial dentro do período, os ganhos da carteira em relação ao índice conservador CDI são bastantes significativos, os indicadores econômicos reforçam a perspectiva de crescimento futuro. No primeiro semestre o PIB surpreendeu positivamente impulsionado principalmente pelo setor agropecuário, a melhora no mercado de trabalho com desemprego estável e a redução da inflação abriu margem para implantações de políticas fiscais expansionistas denotando um quadro favorável para expansão dos investimentos.

Tabela 01 – Retorno da Carteira de Investimentos Últimos 6 meses – PREVMAR

ANO	RETORNO PREVMAR	META ATUARIAL	CDI
2023	7,25%	5,21%	6,49%

GRÁFICO 1 – RETORNO DA CARTEIRA DE INVESTIMENTOS ÚLTIMOS 6 MESES – PREVMAR



2.1. COMPOSIÇÃO DA CARTEIRA DE INVESTIMENTOS DO PREVMAR 30/06/2023

Conforme as Tabelas 02, 03 e 04, até 30/06/2023, o **PREVMAR** possuía o patrimônio líquido de **R\$ 114.157.799,44**, sendo composto por **R\$ 114.157.345,39** investidos e **R\$ 454,05** disponível em conta corrente.

Dos valores investidos, **87,09%** estavam aplicados em Fundos de Investimentos que aplicam em Títulos Públicos Federais e/ou em Títulos Privados como Letra Financeira, DPGE, CDB, Nota Promissória, Debêntures etc.

Por sua vez, o valor de **12,90%** estava aplicado em Fundos de Investimentos em Renda Variável, que aplicaram em ativos como Ações, Certificados de Depósitos de Ações e Derivativos e Investimentos no Exterior.

Portanto, é possível analisar que a maior concentração da carteira do **PREVMMAR** está alocada em Títulos Públicos Federais, conforme será melhor detalhado ao longo do relatório.

Além disso, analisamos o enquadramento da carteira de investimentos até 30/06/2023, e concluiu-se que os investimentos atenderam as disposições estabelecidas na CMN 3.922/2010, alterada pela Resolução CMN 4.963/2021, não incorrendo em desenquadramento na carteira nos termos da resolução vigente.

Tabela 02 - Carteira de Investimentos do PREVMMAR - Disponibilidade

ATIVOS	Nº	Disponibilidade Financeira	Valor Aplicado (R\$)	(%) Recursos do RPPS sobre o FUNDO
Disponibilidade (Conta Corrente)	21	TOTAL DISPONIBILIDADE FINANCEIRA (Conta Corrente)	454,05	0,0003%
Total Disponibilidade			454,05	0,0003%

Tabela 03 - Carteira de Investimentos do PREVMAR - Renda Fixa

ATIVOS	Nº	Fundos de Investimentos	Valor Aplicado (R\$)	(%) Recursos do RPPS sobre o FUNDO	Dispositivo da Resolução CMN 4.963/2021	(%) Recursos do RPPS sobre o Segmento	Enquadrado?
	1	FI CAIXA BRASIL IMA - B TP RF LP	6.135.938,17	5,37%			
	2	FIC FI CAIXA BRASIL GESTÃO ESTRATÉGICA RF	13.390.723,38	11,73%			
	3	FI CAIXA BRASIL IMA - B 5 TP RF LP	14.009.563,23	12,27%			
	4	FI CAIXA BRASIL IDKA IPCA 2 A TP RF LP	16.718.675,96	14,65%			
ATIVOS PÚBLICOS	5	BB RF LP TESOUREO SELIC FIC FI	6.672.354,22	5,84%	F.I. 100% T.P.F. e/ou Operações Compromissadas, Art. 7, I, b (100%)	69,90%	SIM
	6	BB PREVIDENCIÁRIO RF IMA - B TP FI	12.019.580,24	10,53%			
	7	BB PREVIDENCIÁRIO RF TP VÉRTICE 2027 FI	2.609.544,56	2,29%			
	8	BB PREV RF ALOCAÇÃO ATIVA RETORNO TOTAL FIC FI	1.216.610,10	1,07%			
	9	BB PREVIDENCIÁRIO RF IRF - M 1 TP FIC FI	7.023.389,72	6,15%			
	10	RIO BRAVO ESTRATÉGICO IPCA FI RF	2.982.912,04	2,61%			
ATIVOS PÚBLICOS E/OU PRIVADOS	11	FI CAIXA BRASIL RF REF DI LONGO PRAZO	368.360,69	0,32%	F.I. de Renda Fixa, Art. 7, III, a (60%)	17,0%	SIM
	12	BB PREVIDENCIÁRIO RF REF DI LP PERFIL FIC FI	16.069.871,92	14,08%			
ATIVOS PÚBLICOS E/OU PRIVADOS	13	FIDC PREMIUM	207.864,11	0,18%	FIDC - Classe Sênior, Art. 7, V, a (5%)	0,2%	SIM
Total da Carteira de Investimentos - Renda Fixa			99.425.388,34	87,09%			

Fonte: Relatório Mensal de Investimentos jun/23

Tabela 04 - Carteira de Investimentos do PREVMAR - Renda Variável

ATIVOS	Nº	Fundos de Investimentos	Valor Aplicado (R\$)	(%) Recursos do RPPS sobre o FUNDO	Dispositivo da Resolução CMN 4.963/2021	(%) Recursos do RPPS sobre o Segmento	Enquadrado?
	14	AZ QUEST AÇÕES FIC FI DE AÇÕES	2.357.737,37	2,07%			
	15	ICATU VANGUARDA DIVIDENDOS FI AÇÕES	210.081,30	0,18%			
ATIVOS PÚBLICOS E/OU PRIVADOS	16	AZ QUEST SMALL MID CAPS FIC FI AÇÕES	3.278.625,85	2,87%	FI em índices de RV - Art. 8º, I, a (30%, 20% por fundo)	8,60%	SIM
	17	ITAÚ AÇÕES MOMENTO 30 II FIC FI	409.183,91	0,36%			
	18	ITAÚ AÇÕES DUNAMIS FIC FI	3.577.154,91	3,13%			
ATIVOS PÚBLICOS E/OU PRIVADOS	19	DAYCOVAL IBOVESPA ATIVO FI AÇÕES	2.919.750,00	2,56%	F.I. Ações em Índices de Renda Variável, Art. 8, II (30%)	2,6%	SIM
ATIVOS PÚBLICOS E/OU PRIVADOS	20	BB PREVIDENCIÁRIO MULTIMERCADO ALOCAÇÃO FI	1.979.423,71	1,73%	F.I. Ações em Índices de Renda Variável, Art. 8, II (30%)	1,7%	SIM
Total da Carteira de Investimentos - Renda Variável			14.731.957,05	12,90%			

Fonte: Relatório Mensal de Investimentos jun/23

2.2. CONSOLIDAÇÃO DA CARTEIRA DE INVESTIMENTOS DO PREVMAR

30/06/2023

Para verificar a real destinação dos recursos aplicados pelo **PREVMAR**, realizamos uma pesquisa sobre a composição da carteira de investimentos dos atuais **20 Fundos de Investimentos** que o RPPS aplica e separamos cada ativo encontrado, identificando o segmento, o valor aplicado e os emissores desses ativos.

Assim, apresentaremos uma consolidação da carteira pelos **FUNDOS** aplicados, os tipos de ativos e a origem do emissor desses ativos, buscando trazer uma análise criteriosa e minuciosa das aplicações do **PREVMAR**.

Conforme a Tabela 05 a maior parte dos recursos do **PREVMAR** encontra-se concentrada em TÍTULOS PÚBLICOS FEDERAIS (NTN-B – NOTAS DO TESOURO NACIONAL SERIE B) representando **43,7%** do patrimônio líquido investido do RPPS. A 2ª maior concentração fica por conta de OPERAÇÕES COMPROMISSADAS EM TÍTULOS PÚBLICOS com **17,7%**. Por fim, a 3ª, 4ª e 5ª maior concentração, fica por conta AÇÕES/CERT.DESP.AÇÕES/BONUS SUB. AÇÕES (**9,7%**), LTN-LETRAS DO TESOURO NACIONAL (**4,6%**) LETRA FINANCEIRA (**3,1%**). Em resumo a carteira do **PREVMAR** está concentrada **85,5% em Títulos do Tesouro Nacional e 9,7% em Ativos Privados de Renda Variável.**

Tabela 05 – Consolidação Por Tipo de Ativo

RANKING TIPO APLICAÇÃO	DESCRIÇÃO DO TIPO DE APLICAÇÃO	VALOR APLICADO PELO PREVMAR (R\$)	VALOR APLICADO PELO PREVMAR (%)
1º	3-NTN-B-Notas Do Tesouro Nacional Serie B	49.832.210,34	43,7%
2º	5-Operações Compromissadas	20.153.693,95	17,7%
3º	1-LFT-Letras Financeiras Do Tesouro	18.926.302,73	16,6%
4º	12-Ações/Cert.Desp.Ações/Bonus Sub.Ações	11.082.570,57	9,7%
5º	2-LTN-Letras Do Tesouro Nacional	5.200.693,08	4,6%
6º	9-Letra Financeira	3.490.313,26	3,1%
7º	6-Descrição Não Disponibilizada	2.650.995,44	2,3%
8º	17-Investimento No Exterior	1.097.094,44	1,0%
9º	7-Debêntures	742.209,84	0,7%
10º	21-Valores A Receber	628.290,22	0,6%
11º	20-Outras Aplicações	262.802,20	0,2%
12º	5-Operações Compromissadas	89.281,16	0,1%
13º	4-NTN-F-Notas Do Tesouro Nacional - Serie F	77.284,42	0,1%
14º	10-CDB/ RDB	67.635,10	0,1%
15º	16-Opções - Posições Titulares	28.364,93	0,025%
16º	11-Nota Promissória	28.113,05	0,025%
17º	23-Disponibilidades	23.874,51	0,021%
18º	18- Direitos Creditórios	8.825,17	0,008%
19º	15-Opções - Posições Lançadas	4.824,47	0,004%
20º	14-Mercado Futuro - Posições Vendidas	4.412,59	0,004%
21º	19-Cotas de Fundos Direitos Creditórios	3.741,22	0,003%
22º	8-DPGE	1.458,75	0,001%
23º	13-Mercado Futuro - Posições Compradas	-1.417,02	-0,001%
24º	22-Valores A Pagar	-246.229,02	-0,216%
TOTAL DO TIPO DE APLICAÇÃO		114.157.345,39	100,0%

Na Tabela 07 validamos a concentração dos ativos por emissor e entre os 30 primeiros emissores destacamos os ativos emitidos pelo TESOURO FEDERAL responsável por **84,83%** aplicado no grupo EMISSORES.

Na linha com ativos privados o destaque fica por conta dos ativos NÃO DISPONIBILIZADOS (**6,7%**) pelo GRUPO ITAU (**1,5%**), BANCO SANTANDER BRASIL SA (**1,4%**), BANCO BRADESCO SA com (**1,1%**). Os grupos de emissores relacionados somam **95,69%** das aplicações do PREVMAR.

Tabela 06 – Consolidação Por Emissor

RANKING EMISSOR	EMISSOR	VALOR APLICADO PELO PREVMAR (R\$)	VALOR APLICADO PELO PREVMAR (%)
1º	TESOURO FEDERAL	96.841.179,94	84,831%
2º	NÃO DISPONIBILIZADO	7.657.120,36	6,708%
3º	GRUPO ITAU	1.795.760,89	1,573%
4º	BANCO SANTANDER BRASIL SA	1.607.092,80	1,408%
5º	BANCO BRADESCO SA	1.338.192,52	1,172%
6º	PETROBRAS SA	869.705,29	0,762%
7º	B3 SA BRASIL BOLSA BALCAO	334.725,20	0,293%
8º	VALE SA	327.977,63	0,287%
9º	BANCO BRASIL SA	306.241,95	0,268%
10º	EQUATORIAL ENERGIA SA	159.816,19	0,140%
11º	LOCALIZA RENT A CAR SA	159.368,24	0,140%
12º	PRIOR SA	111.384,05	0,098%
13º	CIA SANEAMENTO BASICO EST. SP - SABESP	109.284,50	0,096%
14º	CAIXA ECONOMICA FEDERAL	103.660,68	0,091%
15º	LOJAS RENNERT SA	91.743,07	0,080%
16º	CIELO SA	81.073,74	0,071%
17º	TOTVS SA	80.966,75	0,071%
18º	ATACADAO SA	72.811,90	0,064%
19º	SENDAS DISTRIBUIDORA SA	63.639,45	0,056%
20º	WEG SA	61.213,29	0,054%
21º	BANCO VOTORANTIM SA	59.160,08	0,052%
22º	BANCO DO BRASIL SA	57.796,27	0,051%
23º	REDE D'OR SAO LUIZ SA	55.596,77	0,049%
24º	BANCO BTG PACTUAL SA	54.330,44	0,048%
25º	BANCO SAFRA SA	54.036,10	0,047%
26º	BRAZILIAN ELECTRIC POWER CO	53.511,08	0,047%
27º	AMBEV SA	53.162,65	0,047%
28º	GERDAU SA	53.033,75	0,046%
29º	ENGIE BRASIL ENERGIA SA	52.998,31	0,046%
30º	ALIANSCA SONAE SHOPPING CENTERS SA	45.413,68	0,040%
	TOTAL APLICADO	114.157.345,39	100%

Continua... (Anexo)

Após consolidar a carteira encontramos uma quantidade significativa de registros por ativo e por emissor. Em virtude da quantidade dos itens consolidados foram elaboradas tabelas disponibilizadas no anexo deste relatório, contendo a consolidação completa da carteira separada por segmento e separada por emissores. Entre os emissores, encontramos 273 ao todo.

Em relação aos investimentos com status não divulgados, classificados como NÃO DISPONIBILIZADO no site da CVM destacamos que na elaboração do relatório, esses ativos não tinham sido divulgados. O artigo 68, parágrafos §1º e §2º da INSTRUÇÃO CVM 409/2004, autoriza o administrador a não divulgar a composição da carteira de investimentos, caso o Fundo possua posições ou operações em curso que possam vir a ser prejudicadas pela sua

divulgação. As operações omitidas devem ser colocadas à disposição dos cotistas no prazo máximo de 90 dias após o encerramento do mês.

2.3. ANÁLISE DOS INVESTIMENTOS APLICADOS, RISCOS E ÍNDICE DE VAR

Foram elaborados estudos sobre os resultados da carteira do **PREVMAR**. Além do panorama mensal, relatórios análises de riscos, dos enquadramentos legais e do acompanhamento dos investimentos. Esses documentos foram utilizados para dar suporte a avaliação dos riscos de mercado, crédito e liquidez do RPPS.

No mais, apresentamos um estudo para avaliar os fundos de investimentos levando em consideração a análise de risco x retorno. O retorno é apurado pelo rendimento médio proporcionado pelo ativo em determinado período. O risco, por sua vez, é medido pela volatilidade (ou desvio padrão) deste rendimento médio.

Através do índice **Var** é possível saber até que ponto uma determinada carteira pode se desvalorizar diante de um cenário ruim, possibilitando uma análise quantificada de qual perda máxima um investimento pode resultar. Ele recorre a diversos instrumentos estatísticos como distribuição normal, desvio padrão e intervalo de confiança.

Conforme as Tabela 07 para uma perda máxima estimada no mês, com intervalo de 95% de confiança, 16 fundos de investimentos do **PREVMAR** apresentaram perdas máximas mensais dentro do esperado (abaixo do valor estimado de perda máxima), no entanto, 4 fundos extrapolaram a probabilidade estimada com apenas 5% de chance de ocorrência. (Valores realçados nas tabelas).

Os resultados apresentados pelo estudo da carteira de investimentos do **PREVMAR** refletem as oscilações do mercado, mantendo-se a volatilidade do mercado e as incertezas.

Tabela 07 – Var 95% - Carteira de Investimentos PREVMAR (Período 01/23 até 06/2023)

Nº	Fundos de Investimento	JAN	FEV	MAR	ABR	MAI	JUN	JUL	AGO	SET	OUT	NOV	DEZ	ACUMULADO	VAR (95% 1 MÊS)
1	BB PREVIDENCIÁRIO RF REF DI LP PERFIL FIC FI	1,12%	0,85%	1,16%	0,89%	1,15%	1,09%	-	-	-	-	-	-	6,44%	0,818%
2	FI CAIXA BRASIL RF REF DI LONGO PRAZO	1,09%	0,80%	1,15%	0,92%	1,18%	1,12%	-	-	-	-	-	-	6,42%	0,797%
3	BB RF LP TESOUREO SELIC FIC FI	0,00%	0,00%	0,00%	0,88%	1,12%	1,06%	-	-	-	-	-	-	3,09%	-0,419%
4	BB PREVIDENCIÁRIO RF IRF - M 1 TP FIC FI	1,06%	0,96%	1,20%	0,83%	1,12%	1,16%	-	-	-	-	-	-	6,49%	0,827%
5	FI CAIXA BRASIL IDKA IPCA 2 A TP RF LP	1,41%	1,50%	1,39%	0,72%	0,36%	1,04%	-	-	-	-	-	-	6,60%	0,323%
6	FI CAIXA BRASIL IMA - B 5 TP RF LP	1,37%	1,39%	1,50%	0,89%	0,63%	1,03%	-	-	-	-	-	-	7,00%	0,574%
7	BB PREV RF ALOCAÇÃO ATIVA RETORNO TOTAL FIC FI	0,65%	0,98%	1,88%	1,27%	1,88%	1,80%	-	-	-	-	-	-	8,76%	0,545%
8	FIC FI CAIXA BRASIL GESTÃO ESTRATÉGICA RF	1,04%	0,97%	1,21%	0,87%	1,81%	2,10%	-	-	-	-	-	-	8,26%	0,507%
9	RIO BRAVO ESTRATÉGICO IPCA FI RF	0,00%	0,00%	0,00%	0,00%	0,44%	-0,57%	-	-	-	-	-	-	-0,13%	-0,550%
10	BB PREVIDENCIÁRIO RF TP VÉRTICE 2027 FI	1,19%	1,70%	2,15%	1,34%	1,54%	0,95%	-	-	-	-	-	-	9,20%	0,787%
11	FIDC PREMIUM	-0,34%	0,23%	-0,43%	-0,40%	-6,65%	-0,50%	-	-	-	-	-	-	-7,99%	-5,643%
12	BB PREVIDENCIÁRIO RF IMA - B TP FI	-0,01%	1,27%	2,60%	2,00%	2,58%	2,37%	-	-	-	-	-	-	11,28%	0,128%
13	FI CAIXA BRASIL IMA - B TP RF LP	-0,03%	1,26%	2,65%	2,02%	2,53%	2,35%	-	-	-	-	-	-	11,25%	0,110%
14	BB PREVIDENCIÁRIO MULTIMERCADO ALOCAÇÃO FI	1,21%	0,77%	1,63%	0,87%	0,98%	0,94%	-	-	-	-	-	-	6,56%	0,551%
15	AZ QUEST AÇÕES FIC FI DE AÇÕES	3,74%	-7,27%	-4,02%	2,12%	2,05%	9,93%	-	-	-	-	-	-	5,78%	-8,864%
16	AZ QUEST SMALL MID CAPS FIC FI AÇÕES	2,65%	-5,37%	-2,68%	1,75%	4,56%	8,96%	-	-	-	-	-	-	9,59%	-6,773%
17	DAYCOVAL IBOVESPA ATIVO FI AÇÕES	3,82%	-7,86%	-3,51%	0,11%	3,01%	8,00%	-	-	-	-	-	-	2,80%	-8,700%
18	ICATU VANGUARDA DIVIDENDOS FI AÇÕES	3,34%	-6,90%	-3,20%	0,40%	3,15%	8,65%	-	-	-	-	-	-	4,79%	-8,072%
19	ITAÚ AÇÕES MOMENTO 30 II FIC FI	4,09%	-9,22%	-5,28%	1,86%	5,00%	7,83%	-	-	-	-	-	-	3,22%	-10,106%
20	ITAÚ AÇÕES DUNAMIS FIC FI	2,42%	-6,80%	-3,93%	1,33%	0,64%	5,27%	-	-	-	-	-	-	-1,55%	-7,435%

2.4. ANÁLISE DOS FUNDOS DE INVESTIMENTOS

O Relatório utiliza como suporte de avaliação as regulamentações vigentes como o credenciamento de avaliação para aprovação das aplicações financeiras do RPPS. Através do Credenciamento e dos documentos disponibilizados no site das Instituições Financeiras e da CVM, o relatório avalia a situação patrimonial, fiscal jurídica e comercial dos investimentos do **PREVMMAR**.

As principais regulamentações para definição dos itens constantes nesse Relatório foram as seguintes:

- Resolução do Conselho Monetário Nacional nº 3.922/2010 e demais atualizações;
- Portaria do Ministério da Previdência Social nº 519/2011 e demais atualizações;
- Instrução CVM nº 555/2014.

Também podemos observar que todos os investimentos até 30/06/2023, atenderam as disposições estabelecidas na Resolução CMN 3.922/2010, alterada pela Resolução CMN 4.963/2021, não incorrendo em desenquadramento na carteira nos termos da resolução vigente.

Tabela 8 – Relação dos Fundos e Instituições financeiras - Credenciamento e Atendimento a Regulamentação Vigente

Nº	Nome Fundos de Investimentos	CNPJ FUNDO	Administrador (Nome)	Gestor (Nome)	Dispositivo da Resolução CMN 4.963/2021	Fundos Enquadrados	Credenciamento Elaborado
1	FI CAIXA BRASIL IMA - B TP RF LP	10.740.658/0001-93	CAIXA	CAIXA	F.I. 100% T.P.F. e/ou Operações Compromissadas, Art. 7, I, b (100%)	SIM	SIM
2	FIC FI CAIXA BRASIL GESTÃO ESTRATÉGICA RF	23.215.097/0001-55	CAIXA	CAIXA	F.I. 100% T.P.F. e/ou Operações Compromissadas, Art. 7, I, b (100%)	SIM	SIM
3	FI CAIXA BRASIL IMA - B 5 TP RF LP	11.060.913/0001-10	CAIXA	CAIXA	F.I. 100% T.P.F. e/ou Operações Compromissadas, Art. 7, I, b (100%)	SIM	SIM
4	FI CAIXA BRASIL IDKA IPCA 2 A TP RF LP	14.386.926/0001-71	CAIXA	CAIXA	F.I. 100% T.P.F. e/ou Operações Compromissadas, Art. 7, I, b (100%)	SIM	SIM
5	BB RF LP TESOUREO SELIC FIC FI	04.857.834/0001-79	BB DTVM	BB DTVM	F.I. 100% T.P.F. e/ou Operações Compromissadas, Art. 7, I, b (100%)	SIM	SIM
6	BB PREVIDENCIÁRIO RF IMA - B TP FI	07.442.078/0001-05	BB DTVM	BB DTVM	F.I. 100% T.P.F. e/ou Operações Compromissadas, Art. 7, I, b (100%)	SIM	SIM
7	BB PREVIDENCIÁRIO RF TP VÉRTICE 2027 FI	46.134.096/0001-81	BB DTVM	BB DTVM	F.I. 100% T.P.F. e/ou Operações Compromissadas, Art. 7, I, b (100%)	SIM	SIM
8	BB PREV RF ALOCAÇÃO ATIVA RETORNO TOTAL FIC FI	35.292.588/0001-89	BB DTVM	BB DTVM	F.I. 100% T.P.F. e/ou Operações Compromissadas, Art. 7, I, b (100%)	SIM	SIM
9	BB PREVIDENCIÁRIO RF IRF - M 1 TP FIC FI	11.328.882/0001-35	BB DTVM	BB DTVM	F.I. 100% T.P.F. e/ou Operações Compromissadas, Art. 7, I, b (100%)	SIM	SIM
10	RIO BRAVO ESTRATÉGICO IPCA FI RF	50.533.505/0001-90	BEM DTVM	RIO BRAVO	F.I. de Renda Fixa, Art. 7, III, a (60%)	SIM	SIM
11	FI CAIXA BRASIL RF REF DI LONGO PRAZO	03.737.206/0001-97	CAIXA	CAIXA	F.I. de Renda Fixa, Art. 7, III, a (60%)	SIM	SIM
12	BB PREVIDENCIÁRIO RF REF DI LP PERFIL FIC FI	13.077.418/0001-49	BB DTVM	BB DTVM	F.I. de Renda Fixa, Art. 7, III, a (60%)	SIM	SIM
13	FIDC PREMIUM	06.018.364/0001-85	FINAXIS	GRAPHEN	FIDC - Classe Sênior, Art. 7, V, a (5%)	SIM	SIM
14	AZ QUEST AÇÕES FIC FI DE AÇÕES	07.279.657/0001-89	BEM DTVM	AZ QUEST	F.I. Ações, Art. 8, I (30%)	SIM	SIM
15	ICATU VANGUARDA DIVIDENDOS FI AÇÕES	08.279.304/0001-41	BEM DTVM	ICATU	F.I. Ações, Art. 8, I (30%)	SIM	SIM
16	AZ QUEST SMALL MID CAPS FIC FI AÇÕES	11.392.165/0001-72	BEM DTVM	AZ QUEST	F.I. Ações, Art. 8, I (30%)	SIM	SIM
17	ITAÚ AÇÕES MOMENTO 30 II FIC FI	42.318.981/0001-60	ITAÚ	ITAÚ ASSET	F.I. Ações, Art. 8, I (30%)	SIM	SIM
18	ITAÚ AÇÕES DUNAMIS FIC FI	24.571.992/0001-75	ITAÚ	ITAÚ ASSET	F.I. Ações, Art. 8, I (30%)	SIM	SIM
19	DAYCOVAL IBOVESPA ATIVO FI AÇÕES	13.155.995/0001-01	DAYCOVAL	DAYCOVAL ASSET	F.I. Ações em Índices de Renda Variável, Art. 8, II (30%)	SIM	SIM
20	BB PREVIDENCIÁRIO MULTIMERCADO ALOCAÇÃO FI	35.292.597/0001-70	BB DTVM	BB DTVM	F.I. e F.I.C FI Multimercados, Art. 10, I (10%)	SIM	SIM

2.4.1. FUNDOS DE INVESTIMENTOS E ANALISES DE DILIGÊNCIA DA SUA SITUAÇÃO, PATRIMONIAL, FISCAL, JURIDICA E COMERCIAL

Visando maior diligencia em relação aos recursos do RPPS, foram analisados os credenciamentos dos fundos aplicados para verificação do atendimento as regulamentações das aplicações permitidas para RPPS.

Através de pesquisa no site da CVM e análise dos credenciamentos foram conferidos a evolução patrimonial dos fundos de investimentos de 2022 em relação ao ano anterior (2021). Foram analisados também, a publicação de documentos como Regulamento, Lâmina, Demonstração de Desempenho, Analise de Rating (quando obrigatório) e Demonstrações Contábeis do exercício com foco na divulgação do parecer do auditor em relação as contas do Fundo.

Por fim, foram realizadas análises em relação aos fatos relevantes envolvendo os investimentos identificando os reflexos caso seja significativo. Os resultados das validações estão dispostos na Tabela 9.

Tabela 9 – Fundos de Investimentos e Análises de Diligência da sua situação, Patrimonial, Fiscal, Jurídica e Comercial

Nº	Nome Fundos de Investimentos	CNPJ FUNDO	Credenciamento Elaborado ?	Crescimento % Patrimonial Fundo (12/2021 a 12/2022)	Possui Documentos Publicados CVM	Demonstrações Contábeis (Parecer do Auditor sobre as contas do Fundo)	Análise de fatos relevantes divulgados que desaconselhe relacionamento seguro
1	FI CAIXA BRASIL IMA - B TP RF LP	10.740.658/0001-93	SIM	-26%	SIM	31/12/2022 - Opinião Sem Ressalvas do Auditor	NÃO HOUE
2	FIC FI CAIXA BRASIL GESTÃO ESTRATÉGICA RF	23.215.097/0001-55	SIM	-58%	SIM (Parcialmente)	31/12/2022 - Opinião Sem Ressalvas do Auditor	NÃO HOUE
3	FI CAIXA BRASIL IMA - B 5 TP RF LP	11.060.913/0001-10	SIM	-36%	SIM	31/12/2022 - Opinião Sem Ressalvas do Auditor	NÃO HOUE
4	FI CAIXA BRASIL IDKA IPCA 2 A TP RF LP	14.386.926/0001-71	SIM	-37%	SIM	31/12/2022 - Opinião Sem Ressalvas do Auditor	NÃO HOUE
5	BB RF LP TESOUREO SELIC FIC FI	04.857.834/0001-79	SIM	58%	SIM (Parcialmente)	31/12/2022 - Opinião Sem Ressalvas do Auditor	NÃO HOUE
6	BB PREVIDENCIÁRIO RF IMA - B TP FI	07.442.078/0001-05	SIM	-14%	SIM	31/12/2022 - Opinião Sem Ressalvas do Auditor	NÃO HOUE
7	BB PREVIDENCIÁRIO RF TP VÉRTICE 2027 FI	46.134.096/0001-81	SIM	0%	SIM (Parcialmente)	31/12/2022 - Opinião Sem Ressalvas do Auditor	NÃO HOUE
8	BB PREV RF ALOCAÇÃO ATIVA RETORNO TOTAL FIC FI	35.292.588/0001-89	SIM	50%	SIM (Parcialmente)	30/06/2022 - Opinião Sem Ressalvas do Auditor	NÃO HOUE
9	BB PREVIDENCIÁRIO RF IRF - M 1 TP FIC FI	11.328.882/0001-35	SIM	5%	SIM (Parcialmente)	31/12/2022 - Opinião Sem Ressalvas do Auditor	NÃO HOUE
10	RIO BRAVO ESTRATÉGICO IPCA FI RF	50.533.505/0001-90	SIM	0%	-	-	NÃO HOUE
11	FI CAIXA BRASIL RF REF DI LONGO PRAZO	03.737.206/0001-97	SIM	59%	SIM (Parcialmente)	31/12/2022 - Opinião Sem Ressalvas do Auditor	NÃO HOUE
12	BB PREVIDENCIÁRIO RF REF DI LP PERFIL FIC FI	13.077.418/0001-49	SIM	78%	SIM (Parcialmente)	31/03/2022 - Opinião Sem Ressalvas do Auditor	NÃO HOUE
13	FIDC PREMIUM	06.018.364/0001-85	SIM	-55%	SIM (Parcialmente)	31/05/2023 - Opinião Com Ressalvas do Auditor	Provisão Perda 100% (Direitos Creditórios)
14	AZ QUEST AÇÕES FIC FI DE AÇÕES	07.279.657/0001-89	SIM	-28%	SIM (Parcialmente)	30/09/2022 - Opinião Sem Ressalvas do Auditor	NÃO HOUE
15	ICATU VANGUARDA DIVIDENDOS FI AÇÕES	08.279.304/0001-41	SIM	-10%	SIM (Parcialmente)	30/09/2022 - Opinião Sem Ressalvas do Auditor	NÃO HOUE
16	AZ QUEST SMALL MID CAPS FIC FI AÇÕES	11.392.165/0001-72	SIM	-28%	SIM (Parcialmente)	30/09/2022 - Opinião Sem Ressalvas do Auditor	NÃO HOUE
17	ITAÚ AÇÕES MOMENTO 30 II FIC FI	42.318.981/0001-60	SIM	-23%	SIM (Parcialmente)	31/05/2022 - Opinião Sem Ressalvas do Auditor	NÃO HOUE
18	ITAÚ AÇÕES DUNAMIS FIC FI	24.571.992/0001-75	SIM	40%	SIM (Parcialmente)	31/03/2022 - Opinião Sem Ressalvas do Auditor	NÃO HOUE
19	DAYCOVAL IBOVESPA ATIVO FI AÇÕES	13.155.995/0001-01	SIM	4%	SIM (Parcialmente)	31/03/2023 - Opinião Sem Ressalvas do Auditor	NÃO HOUE
20	BB PREVIDENCIÁRIO MULTIMERCADO ALOCAÇÃO FI	35.292.597/0001-70	SIM	6%	SIM (Parcialmente)	31/03/2022 - Opinião Sem Ressalvas do Auditor	NÃO HOUE

*** Fundo iniciou suas atividades no ano de 2023.

** Fundo iniciou suas atividades no ano de 2022.

Com base nas validações acima foi possível traçar as seguintes conclusões em relação aos investimentos do **PREVMMAR**:

- **Grande parte das suas aplicações possuem características de acordo com as normas e procedimentos de dos RPPS, demonstrando compatibilidade ao perfil da carteira comparado com os demais fundos de mercado e o seu índice de referência. A redução patrimonial de 2022 em relação a 2021 seguem em linha com as situações de mercado. Salientamos que todos os fundos já publicaram as suas Demonstrações Financeiras referentes ao ano de 2022.**
- **O Fundo de Investimento FIDC PREMIUM, apresentou documentos parcialmente publicados e com ênfase e ressalvas nas demonstrações contábeis financeiras. Por ser um Fundo estressado deve ser acompanhado com maior rigor pelo PREVMMAR. A Tabela 10 e 11 apresenta a relação dos Fundos de Investimento e o parecer das análises.**

Tabela 10 – Fundos de Investimentos – Conclusão das Análises

Nº	Nome Fundos de Investimentos	CNPJ	Conclusão da Análise (Informações sobre conduta que desaconselhem um relacionamento seguro?)
1	FI CAIXA BRASIL IMA - B TP RF LP	10.740.658/0001-93	O Fundo possui características de acordo com a política de investimentos do rpps e sua compatibilidade ao perfil da carteira comparado com os demais fundos distribuídos no mercado, com os mesmo índice de benchmark.
2	FIC FI CAIXA BRASIL GESTÃO ESTRATÉGICA	23.215.097/0001-55	O Fundo possui características de acordo com a política de investimentos do rpps e sua compatibilidade ao perfil da carteira comparado com os demais fundos distribuídos no mercado, com os mesmo índice de benchmark.
3	FI CAIXA BRASIL IMA - B 5 TP RF LP	11.060.913/0001-10	O Fundo possui características de acordo com a política de investimentos do rpps e sua compatibilidade ao perfil da carteira comparado com os demais fundos distribuídos no mercado, com os mesmo índice de benchmark.
4	FI CAIXA BRASIL IDKA IPCA 2 A TP RF LP	14.386.926/0001-71	O Fundo possui características de acordo com a política de investimentos do rpps e sua compatibilidade ao perfil da carteira comparado com os demais fundos distribuídos no mercado, com os mesmo índice de benchmark.
5	BB RF LP TESOIRO SELIC FIC FI	04.857.834/0001-79	O Fundo possui características de acordo com a política de investimentos do rpps e sua compatibilidade ao perfil da carteira comparado com os demais fundos distribuídos no mercado, com os mesmo índice de benchmark.
6	BB PREVIDENCIÁRIO RF IMA - B TP FI	07.442.078/0001-05	O Fundo possui características de acordo com a política de investimentos do rpps e sua compatibilidade ao perfil da carteira comparado com os demais fundos distribuídos no mercado, com os mesmo índice de benchmark.
7	BB PREVIDENCIÁRIO RF TP VÉRTICE 2027 FI	46.134.096/0001-81	O Fundo possui características de acordo com a política de investimentos do rpps e sua compatibilidade ao perfil da carteira comparado com os demais fundos distribuídos no mercado, com os mesmo índice de benchmark.
8	BB PREV RF ALOC ATIVA RETORNO TOTAL	35.292.588/0001-89	O Fundo possui características de acordo com a política de investimentos do rpps e sua compatibilidade ao perfil da carteira comparado com os demais fundos distribuídos no mercado, com os mesmo índice de benchmark.
9	BB PREVIDENCIÁRIO RF IRF - M 1 TP FIC FI	11.328.882/0001-35	O Fundo possui características de acordo com a política de investimentos do rpps e sua compatibilidade ao perfil da carteira comparado com os demais fundos distribuídos no mercado, com os mesmo índice de benchmark.
10	RIO BRAVO ESTRATÉGICO IPCA FI RF	50.533.505/0001-90	O Fundo possui características de acordo com a política de investimentos do rpps e sua compatibilidade ao perfil da carteira comparado com os demais fundos distribuídos no mercado, com os mesmo índice de benchmark.
11	FI CAIXA BRASIL RF REF DI LONGO PRAZO	03.737.206/0001-97	O Fundo possui características de acordo com a política de investimentos do rpps e sua compatibilidade ao perfil da carteira comparado com os demais fundos distribuídos no mercado, com os mesmo índice de benchmark.
12	BB PREV RF REF DI LP PERFIL FIC FI	13.077.418/0001-49	O Fundo possui características de acordo com a política de investimentos do rpps e sua compatibilidade ao perfil da carteira comparado com os demais fundos distribuídos no mercado, com os mesmo índice de benchmark.
13	FIDC PREMIUM	06.018.364/0001-85	O Fundo apresentou documentos parcialmente publicados. Assim como, teve ênfase e ressalvas na publicação das Demonstrações Contábeis Financeiras de 2023 (Provisionamento para perda em 100% dos Direitos Creditórios), acompanhar com maior diligência.
14	AZ QUEST AÇÕES FIC FI DE AÇÕES	07.279.657/0001-89	O Fundo não apresentou compatibilidade ao perfil da carteira comparado com os demais fundos distribuídos no mercado, com os mesmo índice de benchmark.
15	ICATU VANGUARDA DIVIDENDOS FI AÇÕES	08.279.304/0001-41	O Fundo não apresentou compatibilidade ao perfil da carteira comparado com os demais fundos distribuídos no mercado, com os mesmo índice de benchmark.
16	AZ QUEST SMALL MID CAPS FIC FI AÇÕES	11.392.165/0001-72	O Fundo não apresentou compatibilidade ao perfil da carteira comparado com os demais fundos distribuídos no mercado, com os mesmo índice de benchmark.
17	ITAÚ AÇÕES MOMENTO 30 II FIC FI	42.318.981/0001-60	O Fundo não apresentou compatibilidade ao perfil da carteira comparado com os demais fundos distribuídos no mercado, com os mesmo índice de benchmark.
18	ITAÚ AÇÕES DUNAMIS FIC FI	24.571.992/0001-75	O Fundo possui características de acordo com a política de investimentos do rpps e sua compatibilidade ao perfil da carteira comparado com os demais fundos distribuídos no mercado, com os mesmo índice de benchmark.

(...continuação) Tabela 10 – Fundos de Investimentos – Conclusão das Análises

Nº	Nome Fundos de Investimentos	CNPJ	Conclusão da Análise (Informações sobre conduta que desaconselhem um relacionamento seguro?)
19	DAYCOVAL IBOVESPA ATIVO FI AÇÕES	13.155.995/0001-01	O Fundo possui características de acordo com a política de investimentos do rpps e sua compatibilidade ao perfil da carteira comparado com os demais fundos distribuídos no mercado, com os mesmo índice de benchmark.
20	BB PREVIDENCIÁRIO MULT ALOCAÇÃO FI	35.292.597/0001-70	O Fundo possui características de acordo com a política de investimentos do rpps e sua compatibilidade ao perfil da carteira comparado com os demais fundos distribuídos no mercado, com os mesmo índice de benchmark.

2.4.2. FUNDOS DE INVESTIMENTOS ESTRESSADOS

O Fundo de Investimento FIDC PREMIUM presente na carteira está em processo de Liquidação com foco na recuperação dos ativos. Conforme melhor detalhado na Tabela 11 essa aplicação pode apresentar risco de insolvência para o **PREVMMAR**. O investimento deve ser acompanhado com maior rigor pelo RPPS.

Tabela 11 – Fundos de Investimentos Estressados

Fundo	Análise Situação dos Fundos Estressados
FIDC PREMIUM (06.018.364/0001-85)	<p>O Fundo apresentou documentos parcialmente publicados, assim como teve ênfase e ressalvas na publicação das Demonstrações Contábeis Financeiras de 2023. Ademais provisionou para perda de 100% dos Direitos Creditórios (Direito de Recebimento de Crédito) no valor de R\$ 335.089.000. Por fim, apresenta situação de Insuficiência de Caixa. O auditor independente utilizou as seguintes bases e ênfases para fundamentar sua opinião em relação as contas do FUNDO em 31/05/2023:</p> <p>Ênfase: “Insuficiência de caixa”: o auditor independente declara que o FUNDO não possui recursos para pagamento de suas despesas, sendo assim, os cotistas do FIDC PREMIUM poderão ter que aportar novos recursos para pagamento de obrigações do FUNDO.</p> <p>Provisão Para Perdas por "Redução No Valor de Recuperação dos Ativos": A provisão para perdas por redução no valor de recuperação foi constituída inicialmente para 100% dos direitos creditórios a receber. A estimativa referente aos valores recuperáveis, as quais consideraram a natureza dos direitos creditórios, a situação cadastral dos devedores e avalistas, garantias, estágio do processo de execução bem como o número de dias em atraso da operação, bem como a expectativa de recuperabilidade dos ativos, está registrada na rubrica “Ajuste ao valor justo dos direitos creditórios”.</p> <p>Rubrica “Ajuste ao valor justo dos direitos creditórios”. A carteira de direitos creditórios do Fundo é integralmente composta por créditos originados pelo Banco Rural S.A., em liquidação extrajudicial, os quais são, majoritariamente, cobrados por meio de ações judiciais movidas contra devedores da referida instituição (“direitos creditórios” e “ações judiciais”), respectivamente. O apreamento dos direitos creditórios é feito com base em análise de probabilidade de recuperação de cada direito creditório por meio da revisão da respectiva ação judicial, conforme efetuada por terceiro contratado, seja escritório de advocacia especializado, ou empresa de auditoria independente, conjuntamente com a área jurídica da administradora, considerando, ainda, a existência de penhoras e/ou garantias atreladas aos direitos creditórios e ações judiciais. Diante desse cenário, após análise das ações judiciais e dada suas características, verificou-se a necessidade de revisar o registro no ativo sob a rubrica contábil “Ajuste ao valor justo dos direitos creditórios” para o montante de R\$ 45.269 (2022 – R\$ 43.088), o que gerou impacto positivo no patrimônio do Fundo no montante de R\$ 2.181 (2022 – impacto negativo no montante de R\$ 47.030).</p>

2.5. INSTITUIÇÕES FINANCEIRAS (ADMINISTRADOR E GESTOR) QUE RECEBEM RECURSOS DO PREVMMAR

Para analisarmos as Instituições Financeiras que o **PREVMMAR** possui recursos investidos verificamos no Regulamento vigente de cada Fundo de Investimento quais são seus Administradores e Gestores credenciados na CVM – Comissão de Valores Mobiliários.

Por conseguinte, relacionamos os valores aplicados em cada Instituição Financeira (Administrador e Gestor) apresentados nas Tabelas 12, 13 e 14 deste relatório.

No que se refere ao grupo de administradores a Instituição Financeira Caixa Econômica Federal fica em primeiro lugar com uma concentração de **44,3%** dos recursos aplicados pelo **PREVMMAR**. A seguir, com a concentração de **41,6%**; **7,7%** e **3,4%**, ficam os administradores BB Gestão de Recursos DTVM SA, Bem DtvM e Itaú Unibanco SA, respectivamente. Os quatro administradores são responsáveis por administrar **97,2%** das aplicações do **PREVMMAR**.

Já em relação ao grupo de Gestores os percentuais se repetem sendo a Caixa Econômica Federal em primeiro lugar com uma concentração de **45,3%** dos recursos aplicados pelo RPPS. A seguir com a concentração de **41,6%**; **4,9%** e **3,4%** ficam os gestores BB Gestão de Recursos DTVM SA, Az Quest e Itaú Unibanco SA, respectivamente. Os quatro gestores são responsáveis por gerir **94,4%** das aplicações do **PREVMMAR**.

Tabela 12 – Administradores % dos Recursos aplicados pelo RPPS

Nº	Instituições Financeiras	CNPJ	Atribuição da Instituição Financeira	(%) Recursos do RPPS sobre cada Administrador	(%) Recursos do RPPS aplicados na Instituição Financeira
1	CAIXA ECONÔMICA FEDERAL	00.360.305/0001-04	Administrador	50.623.261,43	44,35%
2	BB GESTÃO DE RECURSOS DTVM S.A.	30.822.936/0001-69	Administrador	47.590.774,47	41,69%
3	BEM - DISTRIBUIDORA DE TÍTULOS E VALORES MOBILIÁRIOS LTDA	00.066.670/0001-00	Administrador	8.829.356,56	7,73%
5	ITAÚ UNIBANCO S.A.	60.701.190/0001-04	Administrador	3.986.338,82	3,49%
6	BANCO DAYCOVAL S/A.	62.232.889/0001-90	Administrador	2.919.750,00	2,56%
4	FINAXIS CORRETORA DE TÍTULOS E VALORES MOBILIÁRIOS S/A	03.317.692/0001-94	Administrador	207.864,11	0,18%

% DE RECURSOS DO RPPS / POR ADMINISTRADOR

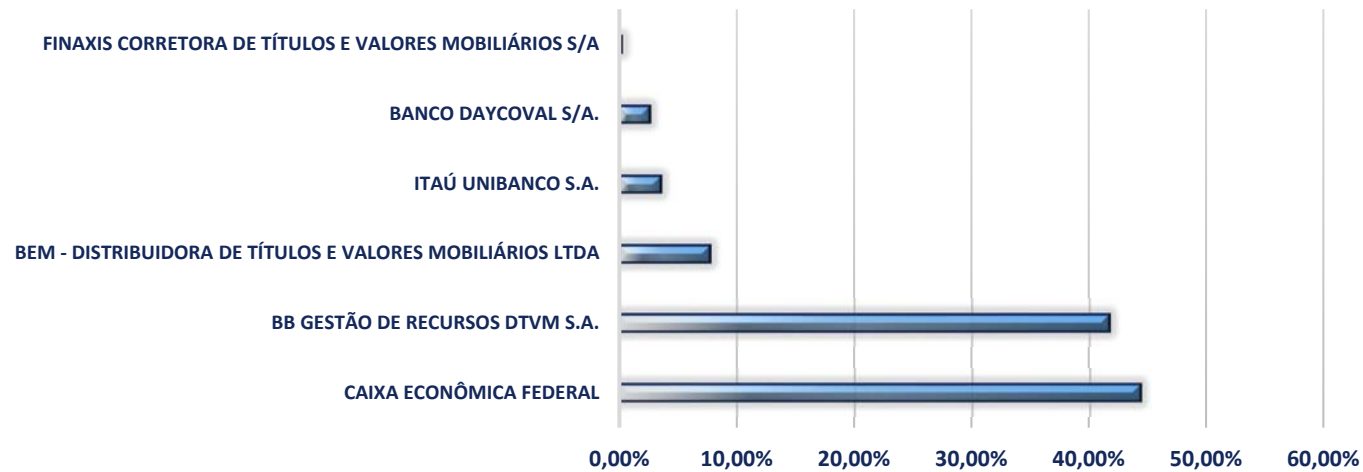


Tabela 13 – Gestores % dos Recursos aplicados pelo RPPS

Nº	Instituições Financeiras	CNPJ	Atribuição da Instituição Financeira	(%) Recursos do RPPS sobre cada Gestor	(%) Recursos do RPPS aplicados na Instituição Financeira
1	CAIXA ASSET DTVM	42.040.639/0001-40	Gestor	50.623.261,43	44,35%
2	BB GESTÃO DE RECURSOS DTVM S.A.	30.822.936/0001-69	Gestor	47.590.774,47	41,69%
3	AZ QUEST INVESTIMENTOS LTDA	04.506.394/0001-05	Gestor	5.636.363,22	4,94%
4	ITAÚ UNIBANCO ASSET MANAGEMENT LTDA	40.430.971/0001-96	Gestor	3.986.338,82	3,49%
5	RIO BRAVO INVESTIMENTOS LTDA	03.864.607/0001-08	Gestor	2.982.912,04	2,61%
6	DAYCOVAL ASSET MANAGEMENT ADMINISTRAÇÃO DE RECURSOS LTDA	72.027.832/0001-02	Gestor	2.919.750,00	2,56%
7	ICATU VANGUARDA GESTÃO DE RECURSOS LTDA.	68.622.174/0001-20	Gestor	210.081,30	0,18%
8	GRAPHEN INVESTIMENTOS LTDA.	15.403.817/0001-88	Gestor	207.864,11	0,18%

% DE RECURSOS DO RPPS / POR GESTOR

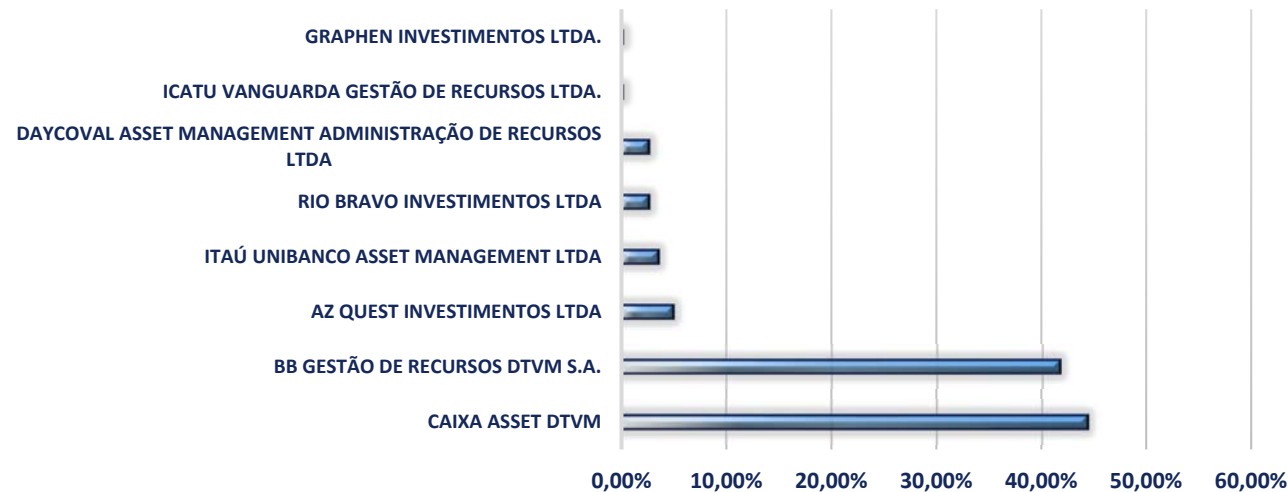
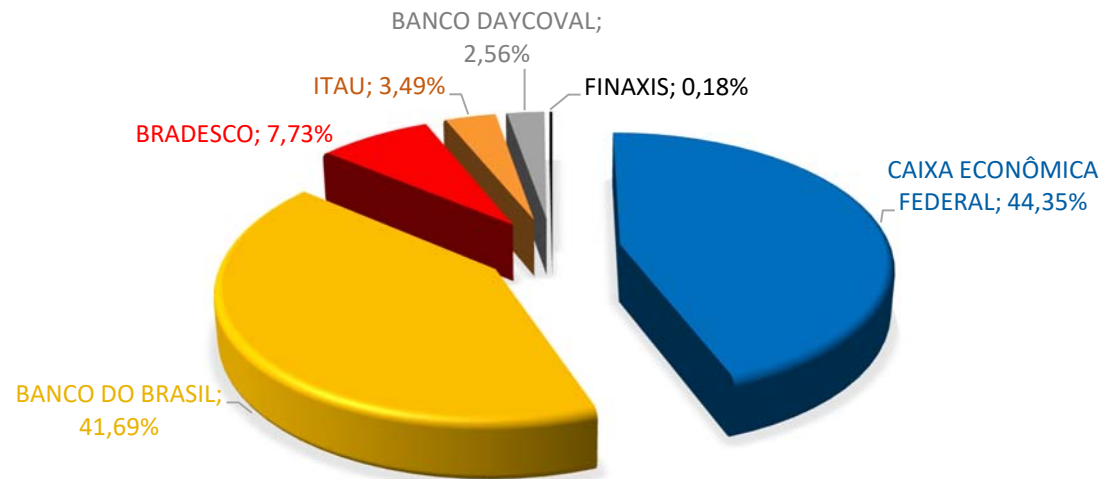


Tabela 14 – Instituições % dos Recursos aplicados pelo RPPS

Nº	Instituições Financeiras	(%) Recursos do RPPS sobre cada Instituição Financeira	(%) Recursos do RPPS aplicados na Instituição Financeira
1	CAIXA ECONÔMICA FEDERAL	50.623.261,43	44,35%
2	BANCO DO BRASIL	47.590.774,47	41,69%
3	BRADESCO	8.829.356,56	7,73%
4	ITAU	3.986.338,82	3,49%
5	BANCO DAYCOVAL	2.919.750,00	2,56%
6	FINAXIS	207.864,11	0,18%

GRÁFICO 2 – % DE RECURSOS DO RPPS / POR INSTIUIÇÕES



2.5.1. INSTITUIÇÕES FINANCEIRAS (ADM E GESTOR) SITUAÇÃO PATRIMONIAL, FISCAL, JURIDICA E COMERCIAL

Para fins de atendimento do MANUAL DO PRÓ- GESTÃO RPPS – VERSÃO 3.2 - Programa de Certificação Institucional e Modernização da Gestão dos Regimes Próprios de Previdência Social da União, dos Estados, do Distrito Federal e dos Municípios (Portaria MPS nº 185/2015, alterada pela Portaria MF nº 577/2017), descreveremos a pesquisa em torno da situação, patrimonial, fiscal, comercial e jurídica de cada instituição financeira que o **PREVMMAR** aportou recursos com data base em 30/06/2023.

A solidez patrimonial é importante para verificar a capacidade da Instituição Financeira continuar desempenhando bem suas atividades fazendo com que de continuidade na administração e/ ou gestão dos fundos para aos quais prestam serviços.

Através das publicações do Formulário de Referência no site da CVM – Comissão de Valores Mobiliários e as publicações Ranking Gestores e Administradores – ANBIMA foi possível elaborar a Tabela 15 analisando a variação patrimonial das instituições financeiras.

Nos últimos 4 anos as instituições Itaú Unibanco SA e Az Quest apresentaram redução do patrimônio administrado e/ou gerido.

Tabela 15 – Situação Patrimonial Instituições Financeiras

Nº	Nome Fundos de Investimentos	Variação % Patrimonial (2022 / 2019)	PATRIMONIAL			
			2022	2021	2020	2019
1	CAIXA ECONÔMICA FEDERAL	32%	800.243.809.277,82	747.934.252.940,22	639.314.077.873,30	604.402.067.265,88
2	CAIXA ASSET DTVM	11%	501.114.838.496,13	453.030.629.146,05	**	**
3	BB GESTÃO DE RECURSOS DTVM S.A.	33%	1.479.668.734.190,49	1.442.879.669.509,63	1.241.366.187.708,78	1.116.453.633.013,44
4	ITAÚ UNIBANCO S.A.	-96%	57.277.475.590,04	886.209.235.628,79	1.395.564.825.404,49	1.454.912.717.628,16
5	ITAÚ UNIBANCO ASSET MANAGEMENT LTDA	114%	1.349.387.436.754,44	631.317.348.469,24	**	**
6	DAYCOVAL ASSET MANAGEMENT ADMINISTRAÇÃO DE RECURSOS LTDA	201%	14.177.614.761,27	8.853.605.490,00	5.585.451,02	4.703.708.029,62
7	BEM - DISTRIBUIDORA DE TÍTULOS E VALORES MOBILIÁRIOS LTDA	18%	660.562.084.185,21	639.028.201.331,26	604.976.656.157,14	559.090.156.119,56
8	RIO BRAVO INVESTIMENTOS LTDA	568%	13.951.563.237,49	12.813.262.392,10	1.687.953.498,35	2.089.301.736,82
9	AZ QUEST INVESTIMENTOS LTDA	-51%	9.219.857.857,49	17.428.766.694,74	17.653.886.804,08	18.743.052.561,76
10	ICATU VANGUARDA GESTÃO DE RECURSOS LTDA.	43%	38.588.459.717,00	33.330.330.341,60	301.485.355,64	26.912.316.247,69
11	FINAXIS CORRETORA DE TÍTULOS E VALORES MOBILIÁRIOS S/A	0%	***	***	***	***
12	GRAPHEN INVESTIMENTOS LTDA.	116%	792.256.763,42	795.193.989,28	434.105.894,42	367.207.604,52
13	BANCO DAYCOVAL S/A.	0%	***	***	8.201.481.635,55	4.756.185.822,29

** Publicações de Formulários de Referência CVM a partir de 2021.

*** Instituição não publicou no site da CVM patrimônio sob Gestão e/ou Administração.

A situação fiscal é relevante para verificar a regularidade da instituição perante aos órgãos oficiais para garantir o enquadramento certo das obrigações e impostos, através de um planejamento tributário. Com base no credenciamento foram analisados os documentos fiscais disponibilizado conforme a Tabela 16.

Tabela 16 – Situação Fiscal Instituições Financeiras

SITUAÇÃO FISCAL							
Possui todas as certidões fiscais disponibilizada para Consulta?							
Nº	Nome Fundos de Investimentos	Ato Constitutivo, Estatuto ou Contrato Social	Certidão da Fazenda Municipal	Certidão da Fazenda Estadual ou Distrital	Certidão de Débitos União	Certidão quanto a Contribuições para o FGTS	Conclusão
1	CAIXA ECONÔMICA FEDERAL	Disponibilizado	Disponibilizado	Disponibilizado	Disponibilizado	Disponibilizado	A presente instituição apresentou regularidade fiscal perante aos órgãos oficiais.
2	CAIXA ASSET DTVM	Não Disponibilizado	Não Disponibilizado	Não Disponibilizado	Não Disponibilizado	Não Disponibilizado	A presente instituição não disponibilizou documentos para análise.
3	BB GESTÃO DE RECURSOS DTVM S.A.	Disponibilizado	Disponibilizado	Disponibilizado	Disponibilizado	Disponibilizado	A presente instituição apresentou regularidade fiscal perante aos órgãos oficiais.
4	ITAÚ UNIBANCO S.A.	Disponibilizado	Disponibilizado	Disponibilizado	Disponibilizado	Disponibilizado	A presente instituição apresentou regularidade fiscal perante aos órgãos oficiais.
5	ITAÚ ASSET LTDA	Disponibilizado	Disponibilizado	Disponibilizado	Disponibilizado	Disponibilizado	A presente instituição apresentou regularidade fiscal perante aos órgãos oficiais.
6	DAYCOVAL ASSET MANAGEMENT	Não Disponibilizado	Não Disponibilizado	Não Disponibilizado	Não Disponibilizado	Não Disponibilizado	A presente instituição não disponibilizou documentos para análise.
7	BEM - DTVM	Não Disponibilizado	Não Disponibilizado	Não Disponibilizado	Não Disponibilizado	Não Disponibilizado	A presente instituição não disponibilizou documentos para análise.
8	RIO BRAVO INVESTIMENTOS LTDA	Não Disponibilizado	Não Disponibilizado	Não Disponibilizado	Não Disponibilizado	Não Disponibilizado	A presente instituição não disponibilizou documentos para análise.
9	AZ QUEST INVESTIMENTOS LTDA	Não Disponibilizado	Não Disponibilizado	Não Disponibilizado	Não Disponibilizado	Não Disponibilizado	A presente instituição não disponibilizou documentos para análise.
10	ICATU VANGUARDA GESTÃO DE RECURSOS LTDA.	Não Disponibilizado	Não Disponibilizado	Não Disponibilizado	Não Disponibilizado	Não Disponibilizado	A presente instituição não disponibilizou documentos para análise.
11	FINAXIS CTVM	Não Disponibilizado	Não Disponibilizado	Não Disponibilizado	Não Disponibilizado	Não Disponibilizado	A presente instituição não disponibilizou documentos para análise.
12	GRAPHEN INVESTIMENTOS LTDA.	Não Disponibilizado	Não Disponibilizado	Não Disponibilizado	Não Disponibilizado	Não Disponibilizado	A presente instituição não disponibilizou documentos para análise.
13	BANCO DAYCOVAL S/A.	Não Disponibilizado	Não Disponibilizado	Não Disponibilizado	Não Disponibilizado	Não Disponibilizado	A presente instituição não disponibilizou documentos para análise.

A verificação da situação jurídica de uma empresa evidencia o status do negócio. Na análise cadastral de CNPJ (registro da empresa junto à Receita Federal) é possível saber se há processos judiciais ou dívidas tributárias. A verificação ainda recai sobre protestos em abertos e pendências comerciais, tributárias e judiciais. Consultamos o CNPJ - Cadastro Nacional da Pessoa Jurídica e averiguamos se as instituições financeiras detinham status do CNPJ ativo.

Ademais foram realizadas consultas no site da CVM – Comissão de Valores Mobiliários para verificação de processos administrativos em que a instituição financeira figure como acusada. Os resultados das pesquisas estão relacionados na Tabela 17.

Tabela 17 – Situação Jurídica Instituições Financeiras

SITUAÇÃO JURIDICA							
Nº	Nome Fundos de Investimentos	Possui CNPJ em situação ATIVA	Possui Processos Administrativos junto a CVM	Assunto/objeto 1	Assunto/objeto 2	Assunto/objeto 3	Assunto/objeto 4
1	CAIXA ECONÔMICA FEDERAL	SIM	NÃO	Não houve	Não houve	Não houve	Não houve
2	CAIXA ASSET DTVM	SIM	NÃO	Não houve	Não houve	Não houve	Não houve
3	BB GESTÃO DE RECURSOS DTVM S.A.	SIM	NÃO	Não houve	Não houve	Não houve	Não houve
4	ITAÚ UNIBANCO S.A.	SIM	NÃO	Não houve	Não houve	Não houve	Não houve
5	ITAÚ ASSET LTDA	SIM	NÃO	Não houve	Não houve	Não houve	Não houve
6	DAYCOVAL ASSET MANAGEMENT	SIM	SIM	COBRANÇA ADMINISTRATIVO-FISCAL (MULTA)	COBRANÇA ADMINISTRATIVO-FISCAL (MULTA)	COBRANÇA ADMINISTRATIVO-FISCAL (MULTA)	COBRANÇA ADMINISTRATIVO-FISCAL (MULTA)
7	BEM - DTVM	SIM	SIM	MULTA COMINATÓRIA (RECURSO)	Não houve	Não houve	Não houve
8	RIO BRAVO INVESTIMENTOS LTDA	SIM	NÃO	Não houve	Não houve	Não houve	Não houve
9	AZ QUEST INVESTIMENTOS LTDA	SIM	NÃO	Não houve	Não houve	Não houve	Não houve
10	ICATU VANGUARDA GESTÃO DE RECURSOS LTDA.	SIM	NÃO	Não houve	Não houve	Não houve	Não houve
11	FINAXIS CTVM	SIM	SIM	COBRANÇA ADMINISTRATIVO-FISCAL (MULTA)	MULTA COMINATÓRIA (RECURSO)	RECLAMAÇÃO (INVESTIDOR)	DENÚNCIA
12	GRAPHEN INVESTIMENTOS LTDA.	SIM	SIM	RECLAMAÇÃO (INVESTIDOR)	Não houve	Não houve	Não houve
13	BANCO DAYCOVAL S/A.	SIM	SIM	MULTA COMINATÓRIA (RECURSO)	COBRANÇA ADMINISTRATIVO-FISCAL (MULTA)	RECLAMAÇÃO (INVESTIDOR)	COBRANÇA ADMINISTRATIVO-FISCAL (MULTA)

A verificação da situação comercial de uma empresa fornece informações relevantes quanto seu potencial de mercado, sua participação na área de atuação, as características comportamentais, seu histórico de atuação e o padrão ético de conduta adotadas com seus clientes. Foram analisados os históricos de conduta nas operações realizadas no mercado e busca de notícias e restrições que desaconselhem um relacionamento seguro.

Os detalhes das pesquisas de cada instituição financeira que recebeu recursos do **PREVMMAR** estão relacionados nas Tabelas 18 até a 18.4.

Tabela 18 – Situação Comercial (Padrão Ético de Conduta) Histórico Instituição

SITUAÇÃO COMERCIAL (Padrão Ético de Conduta)			
Nº	Nome Fundos de Investimentos	Conclusão da verificação de informações sobre conduta nas operações realizadas no mercado financeiro e restrições que desaconselhem um relacionamento seguro	Pesquisa, Histórico e Experiência de Atuação no Mercado
1	CAIXA ECONÔMICA FEDERAL	Após a análise da instituição financeira, pode-se afirmar que se trata de uma instituição sólida, com risco reputacional compatível com as obrigações previdenciárias do RPPS.	A Caixa Econômica Federal ("CAIXA"), instituição financeira sob a forma de empresa pública, foi criada em 12 de janeiro de 1861 quando Dom Pedro II assinou o Decreto nº 2.723, que fundou a Caixa Econômica da Corte. Diversas mudanças em sua estrutura foram efetuadas, dentre elas a unificação das Caixas Econômicas Estaduais. A CAIXA encontra-se devidamente registrada perante a Comissão de Valores Mobiliários ("CVM") e autorizada para a prestação dos serviços de administração de carteira de valores mobiliários, conforme Ato Declaratório CVM nº. 3.241, de 04 de janeiro de 1995. Essa atividade é exercida na CAIXA por meio de sua Vice-Presidência Fundos de Investimento ("VIART"). A atividade de administração fiduciária e gestão de recursos de terceiros iniciou-se em 1991. Desde 1998, a VIART, de acordo com o estatuto da CAIXA, atua de maneira segregada das atividades que envolvam recursos próprios da Instituição, garantindo transparência, independência, exclusividade de atuação e conduta ética na administração e gestão de recursos de terceiros. Em dezembro de 2022, a CAIXA figurava como a 3ª maior administradora de fundos do Brasil, de acordo com o Ranking de Administração de Fundos de Investimento ANBIMA, com R\$ 588,54 bilhões* em patrimônio líquido de fundos sob administração, o que representa 7,94% da indústria de fundos. *este valor se refere apenas aos fundos acompanhados pela ANBIMA.
2	CAIXA ASSET DTVM	Após a análise da instituição financeira, pode-se afirmar que se trata de uma instituição sólida, com risco reputacional compatível com as obrigações previdenciárias do RPPS.	A CAIXA Distribuidora de Títulos e Valores Mobiliários ('CAIXA Asset' ou 'Companhia'), subsidiária integral da CAIXA ECONÔMICA FEDERAL ('CAIXA' ou 'Controladora'), foi fundada em 2021, com sede na cidade de São Paulo, com o objetivo de conferir maior agilidade e eficiência à gestão de recursos de terceiros da Controladora. A administração da Companhia é realizada por meio do Conselho de Administração, que conta com a participação de membros independentes, e da Diretoria Colegiada. A gestão da Companhia é fiscalizada por um Conselho Fiscal constituído de forma permanente, conforme exigido pela Lei 13.303/16. A Companhia utiliza ainda, por compartilhamento, a estrutura de Auditoria Interna da Controladora no monitoramento dos negócios. No Ranking de Gestão de Fundos de Investimento ANBIMA de dezembro de 2022, a CAIXA Asset era a 4ª maior gestora de recursos, com R\$ 481,65 bilhões em patrimônio líquido sob gestão, representando 6,50% da indústria de gestão de fundos.
3	BB GESTÃO DE RECURSOS DTVM S.A.	Após a análise da instituição financeira, pode-se afirmar que se trata de uma instituição sólida, com risco reputacional compatível com as obrigações previdenciárias do RPPS.	A BB Asset é signatária dos Princípios para o Investimento Responsável (PRI) e do Código Brasileiro de Stewardship (uma iniciativa da Associação de Investidores no Mercado de Capitais - AMEC, com o CFA Brasil). Além disso, possui metodologia própria de avaliação de crédito com critérios ASG; certificação Internacional ISO 9001", renovada em 2018, pela Fundação Vanzolini, com migração para a norma ISO 9001:2015. Em 2022, foi renovado o rating MQ1 atribuído pela agência de rating Moody's, representando a nota máxima em qualidade de gestão e a Fitch Rating atribuiu a Carta de Confirmação de rating "Excelente", sendo também nota máxima de uma escala de 5 (cinco) níveis e atribuído o selo Woman on Board (WOB) por possuir duas conselheiras de administração. Em 2022, no Ranking de Gestão de Recursos de Terceiros da ANBIMA, destacamo-nos como a maior gestora do país, com o volume de R\$ 1,399 trilhão de recursos sob gestão, o que representa 19,51% de market share. Além dos recursos computados para efeito de ranking entre as instituições participantes do mercado, gerimos e administramos R\$ 74,4 bilhões em fundos Extramercado.

Tabela 18.1 – Situação Comercial (Padrão Ético de Conduta) Histórico Instituição

		SITUAÇÃO COMERCIAL (Padrão Ético de Conduta)	
Nº	Nome Fundos de Investimentos	Conclusão da verificação de informações sobre conduta nas operações realizadas no mercado financeiro e restrições que desaconselhem um relacionamento seguro	Pesquisa, Histórico e Experiência de Atuação no Mercado
4	ITAÚ UNIBANCO S.A.	Após a análise da instituição financeira, pode-se afirmar que se trata de uma instituição sólida, com risco reputacional compatível com as obrigações previdenciárias do RPPS.	<p>O Banco Itaú iniciou sua atuação no segmento de administração de recursos de terceiros. A vocação de administração de recursos rompeu fronteira e foi se instalar na Itaú Corretora, que liderou a administração de clubes de investimento, tanto em volume como em número de clubes administrados. Com a transformação dos Fundos 157 em Fundos Mútuos de Ações e a criação dos Fundos Mútuos de Renda Fixa, a indústria passou a ter novas e diferenciadas possibilidades de aplicação de recursos. Nos últimos anos, o Banco Itaú avançou atendendo às novas necessidades do mercado. Em novembro de 2008, Banco Itaú e Unibanco assinaram contrato de associação visando à unificação das operações financeiras dos dois bancos. Toda esta dedicação à sua vocação original de administração de recursos faz com que atualmente o Itaú Unibanco S.A. seja um dos maiores gestores privados de recursos de terceiros do país, com posição destacada no segmento de fundos mútuos, situando-se entre os principais gestores de recursos de fundos de pensão e com absoluta liderança no segmento de pessoas físicas.</p>
5	ITAÚ ASSET LTDA	Após a análise da instituição financeira, pode-se afirmar que se trata de uma instituição sólida, com risco reputacional compatível com as obrigações previdenciárias do RPPS.	<p>A ITAÚ UNIBANCO ASSET MANAGEMENT LTDA. ("Itaú Asset Management") é uma empresa do conglomerado financeiro Itaú Unibanco ("Conglomerado Itaú Unibanco"), constituída em 06/01/2021.</p> <p>A Itaú Asset Management resulta da atuação consolidada e reconhecida na atividade de gestão de carteira de valores mobiliários do Itaú Unibanco S.A. ("Itaú Unibanco").</p> <p>A nossa experiência em gestão de recursos remonta ao ano de 1957, quando foi lançado o primeiro fundo mútuo brasileiro. Nas últimas seis décadas evoluímos em soluções de investimento com uma estrutura focada em gestão, oferecendo um amplo e sofisticado portfolio adequado às particularidades de cada segmento de clientes.</p> <p>Destacamos abaixo alguns marcos da nossa trajetória na indústria de fundos de investimentos:</p> <p>1957: Constituição do 1º fundo mútuo brasileiro, chamado Crescinco. 2004: O Itaú lança o primeiro ETF do mercado brasileiro, o PIBB através de uma aliança inédita com o BNDES. 2005: O Itaú estrutura-se com mesas especializadas em Multimercados. 2008: Banco Itaú e Unibanco assinaram contrato de associação visando à unificação das operações financeiras dos dois bancos, formando o maior conglomerado financeiro privado do Hemisfério Sul. 2009: O Itaú cria as Superintendências de Fundos de Crédito e Indexados 2016: O Itaú atinge meio trilhão em ativos sob gestão. 2018: O Itaú vence a licitação para fazer a gestão do 1º ETF de Renda Fixa do Brasil com apoio do Tesouro Nacional (ID ETF). 2019: Inicia o projeto Multimesas com o lançamento de diversas novas estratégias (Crédito, Multimercado e Ações). 2021: Constituição da Itaú Asset Management ("IAM"), empresa que desempenhará a atividade de gestão de carteira de valores mobiliários, com a transferência da gestão dos Fundos e das carteiras administradas do Itaú Unibanco e de sua equipe especializada.</p>

Tabela 18.2 – Situação Comercial (Padrão Ético de Conduta) Histórico Instituição

SITUAÇÃO COMERCIAL (Padrão Ético de Conduta)			
Nº	Nome Fundos de Investimentos	Conclusão da verificação de informações sobre conduta nas operações realizadas no mercado financeiro e restrições que desaconselhem um relacionamento seguro	Pesquisa, Histórico e Experiência de Atuação no Mercado
6	DAYCOVAL ASSET MANAGEMENT	Após a análise da instituição financeira, pode-se afirmar que se trata de uma instituição sólida, com risco reputacional compatível com as obrigações previdenciárias do RPPS.	A Daycoval Asset Management é uma empresa especializada em administração de recursos do Grupo Daycoval. Criada em 2004, é composta por uma equipe multidisciplinar capaz de avaliar com qualidade, seriedade, competência e excelência todos os movimentos do mercado e adaptar a melhor estratégia para Fundos de Investimentos em Renda Fixa, Ações, Multimercado, Previdência, estruturados entre outros. A Daycoval Asset desempenha, atualmente as atividades de administração fiduciária e gestão de recursos, não tendo havido nenhuma mudança relevante.
7	BEM - DTVM	Após a análise da instituição financeira, pode-se afirmar que se trata de uma instituição sólida, com risco reputacional compatível com as obrigações previdenciárias do RPPS.	A BEM Distribuidora de Títulos e Valores Mobiliários Ltda. ("BEM DTVM"), sociedade limitada, foi constituída em 21 de outubro de 1968, pelo Banco do Estado do Maranhão S.A. Em fevereiro de 2004, por meio do leilão de privatização do Banco do Estado do Maranhão S.A., a BEM DTVM passou a integrar o quadro de sociedades controladas direta ou indiretamente pelo Banco Bradesco. Em novembro de 2004, a Organização Bradesco, com o objetivo de fortalecer a participação da sua prestação de serviços qualificados ao mercado de capitais do País, decidiu pelo direcionamento da BEM DTVM para atuar exclusivamente como administradora fiduciária de fundos de investimento geridos por gestores de recursos independentes.
8	RIO BRAVO INVESTIMENTOS LTDA	Após a análise da instituição financeira, pode-se afirmar que se trata de uma instituição sólida, com risco reputacional compatível com as obrigações previdenciárias do RPPS.	A Rio Bravo Investimentos Ltda. foi constituída em janeiro de 2000 por Gustavo Franco, Luis Cláudio Garcia de Souza e Paulo Bilyk, sob a denominação Mercatto Gestão de Recursos S/C Ltda. Posteriormente, em julho de 2006, a Sociedade foi adquirida pelo Grupo Rio Bravo, tornando-se uma empresa de gestão de investimentos diversificada. Em 04 de novembro de 2016, o controle acionário do Grupo Rio Bravo foi adquirido pela Fosun, um dos maiores conglomerados empresariais do mundo. Sendo o primeiro investimento da Fosun na América Latina, o Grupo Rio Bravo integra a rede global de empresas do grupo e faz parte da estratégia de crescimento em mercados emergentes e visa expandir os negócios do grupo nessa região. Atualmente, o Grupo Rio Bravo possui mais de R\$13.9 bilhões em ativos sob gestão e administração em fundos, e conta com cerca de 75 (setenta e cinco) Colaboradores em São Paulo.
9	AZ QUEST INVESTIMENTOS LTDA	Após a análise da instituição financeira, pode-se afirmar que se trata de uma instituição sólida, com risco reputacional compatível com as obrigações previdenciárias do RPPS.	A AZ Quest Investimentos Ltda. ("AZ Quest") é uma gestora de recursos independente, fundada em 2001, controlada pela AZ Quest Holdings S/A, e nesta, 71,00% das ações estão em poder da Az Quest Participações Ltda., subsidiária da Azimut Holding Spa, controladora da Azimut Capital Management SGR SPA, gestora italiana. As ações remanescentes da AZ Quest Holdings S.A. ficam em posse dos executivos da empresa e de Fundos de Investimentos em Participações da XP Inc. A Azimut Brasile Holding Ltda. ("Azimut Brasile") é uma holding controladora de outras empresas de gestão, assessoria e distribuição de produtos financeiros, não diretamente ligadas à AZ Quest. A Azimut Brasile, subsidiária do grupo italiano Azimut, atualmente detém 71,68% do capital da AZ Quest. O AZ Quest está autorizada a exercer a atividade de Administrador de Carteiras, conforme ato declaratório CVM nº 6.435, de 20 de julho de 2001. Desde 15 de abril de 2021, a AZ Quest MZK Investimentos Macro e Credito Ltda, nova razão social da MZK Asset Management ("AZ Quest MZK") é uma empresa coligada à AZ Quest.

Tabela 18.3 – Situação Comercial (Padrão Ético de Conduta) Histórico Instituição

		SITUAÇÃO COMERCIAL (Padrão Ético de Conduta)	
Nº	Nome Fundos de Investimentos	Conclusão da verificação de informações sobre conduta nas operações realizadas no mercado financeiro e restrições que desaconselhem um relacionamento seguro	Pesquisa, Histórico e Experiência de Atuação no Mercado
10	ICATU VANGUARDA GESTÃO DE RECURSOS LTDA.	Após a análise da instituição financeira, pode-se afirmar que se trata de uma instituição sólida, com risco reputacional compatível com as obrigações previdenciárias do RPPS.	Em 2003 é criada a Icatu Hartford Administração de Recursos Ltda. para gerir as reservas acumuladas pela venda dos produtos de seguros de vida, previdência e capitalização do Grupo Icatu Seguros. Em 2010 termina a Joint Venture entre o Grupo Icatu e a The Hartford e é criada a empresa Icatu Vanguarda Administração de Recursos Ltda., objetivando oferecer a expertise de gestão de recursos para clientes terceiros institucionais. A sólida e estável performance dos seus vários fundos de investimentos rendeu à Icatu Vanguarda diversas premiações de entidades especializadas. A Icatu Vanguarda prima por uma filosofia de investimento voltada para atender às necessidades específicas de cada cliente com base em uma avaliação fundamentalista, opinião independente e expertise em alocação de recursos. Em meados de 2021 a Icatu Vanguarda montou a área de Investimento Imobiliário e contratou uma equipe sênior/especializada como forma de expandir nossa atuação no mercado de capitais e de forma mais específica, no mercado de crédito.
11	FINAXIS CTVM	Após a análise da instituição financeira, pode-se afirmar que se trata de uma instituição com risco reputacional compatível com as obrigações previdenciárias do RPPS, no entanto é responsável pela administração de fundos estressados. Devendo ser avaliada com maior critério pelo RPPS.	A Finaxis Corretora de Títulos e Valores Mobiliários S.A. foi fundada em 1999, como sociedade distribuidora de títulos e valores mobiliários com foco na atuação como intermediária no mercado de capitais para investidores individuais.. Em 2011, após um processo de consolidação de participação societária, a Finaxis CTVM passou a ser controlada diretamente pelo Banco Finaxis, formando-se o Conglomerado Financeiro Finaxis. O Banco foi constituído em assembleia realizada em setembro de 2009, sendo que o nome PETRA foi escolhido em razão da Petra Personal Trader Corretora de Títulos e Valores Mobiliários S/A, antiga denominação da Finaxis Corretora de Títulos e Valores Mobiliários S/A, na época pertencente exclusivamente a dois acionistas do Banco. Iniciou as suas atividades em agosto de 2010. No início de 2013, com vista a reverter os efeitos da consolidação de 2011, realizou-se uma reorganização societária na qual alterou-se o controle acionário, antes compartilhado entre os acionistas, de modo a favorecer a implementação de mudanças estratégicas na gestão das operações necessárias à melhoria dos resultados do Conglomerado Financeiro. Neste contexto, com a aprovação de tal reorganização pelo Banco Central do Brasil em 2015 e consequente alteração do corpo diretivo, ocorreu a desvinculação do Banco e da CTVM ao nome Petra, escolhido na época por acionistas que hoje não mais fazem parte da Administração. Atualmente o Conglomerado Financeiro Finaxis é responsável pela administração de 108 Fundos, representando aproximadamente R\$ 16,0 bilhões de Patrimônio Líquido.
12	GRAPHEN INVESTIMENTOS LTDA.	Após a análise da instituição financeira, pode-se afirmar que se trata de uma instituição com risco reputacional compatível com as obrigações previdenciárias do RPPS, no entanto é responsável pela gestão de fundos estressados. Devendo ser avaliada com maior critério pelo RPPS.	A GRAPHEN nasceu de um esforço conjunto, de profissionais dedicados e comprometidos na geração de resultados aos clientes investidores, conciliando excelência técnica, dinamismo e constante observância aos preceitos éticos e de integridade. Tais profissionais possuem larga experiência e especializações, em especial os sócios fundadores, na estruturação, monitoramento e recuperação de créditos decorrentes de operações estruturadas, resultante da intensa participação em diversos casos envolvendo a gestão, negociação, estruturação de operações de crédito, inclusive com cunho imobiliário, e até mesmo o desenvolvimento e execução de estratégias de recuperação forçada envolvendo o ajuizamento das medidas adequadas e a adoção de diligências judiciais e extrajudiciais, sempre com foco na efetividade de tais medidas. A Graphen se propõe à prestação de serviços de gestão de recursos voltada à fundos de investimento de classes distintas. Sem embargo, não houve modificações no escopo das atividades da empresa desde sua constituição.

Tabela 18.4 – Situação Comercial (Padrão Ético de Conduta) Histórico Instituição

SITUAÇÃO COMERCIAL (Padrão Ético de Conduta)			
Nº	Nome Fundos de Investimentos	Conclusão da verificação de informações sobre conduta nas operações realizadas no mercado financeiro e restrições que desaconselhem um relacionamento seguro	Pesquisa, Histórico e Experiência de Atuação no Mercado
13	BANCO DAYCOVAL S/A.	Após a análise da instituição financeira, pode-se afirmar que se trata de uma instituição sólida, com risco reputacional compatível com as obrigações previdenciárias do RPPS.	<p>O Daycoval é um Banco Múltiplo autorizado a operar as carteiras Comercial, de Investimento, de Crédito, Financiamento e Investimento e, por meio de sua subsidiária, Arrendamento Mercantil, além das atividades de administração, controladoria e custódia para fundos de investimento, produtos de câmbio e investimentos.</p> <p>Daycoval foi constituído em 5 de agosto de 1968 como Daycoval Distribuidora de Títulos e Valores Mobiliários Ltda. Em 1989, após a obtenção da autorização do Banco Central para operar como Banco Múltiplo, sua denominação social foi alterada para Banco Daycoval S.A. Em 1994 foi autorizado pelo Banco Central a operar carteira comercial e, em 1995, a realizar operações de câmbio. Agências de Rating: A classificação obtida pelo Banco Daycoval nos ratings comprova o baixo nível de risco e a solidez conquistada nas operações. As informações apuradas pelas respectivas agências são amplamente consideradas pelo mercado financeiro, mas não devem, para todos os efeitos, serem compreendidas como recomendação de investimento. De acordo com os relatórios divulgados, os ratings refletem o entendimento das agências sobre o Banco Daycoval: i) Ba2 em escala global pela Moody's com perspectiva "estável"; ii) BB- pela Fitch Ratings com perspectiva "negativa"; iii) BB- pela Standard&Poor's com perspectiva "estável" e; iv) pelo RISKbank - BRLP 3 - "Baixo Risco" para Longo Prazo (até cinco anos), viés negativo.</p>

2.5.2. SITUAÇÃO DO RISCO DE CRÉDITO DAS INSTITUIÇÕES FINANCEIRAS

O Inciso III, §2º do art. 15º da Resolução nº 3.922/2010 dispõe sobre a necessidade dos investimentos do RPPS serem feitos em aplicações que são consideradas de boa qualidade de gestão. Partindo desse conceito foram feitas pesquisas para validação dos riscos de créditos que podem apresentar os administradores e/ou gestores dos fundos que receberam recursos do **PREVMMAR**.

O Rating de uma instituição demonstra aos investidores a solidez e a saúde financeira do agente econômico. Em outras palavras, tenta mostrar o risco desse agente não conseguir honrar com seus compromissos financeiros ao longo do tempo.

Na Tabela 19 foram relacionados os Rating de cada instituição financeira que receberam recursos do RPPS.

Tabela 19 – Situação do Risco de Crédito das Instituições Financeiras

ANÁLISE RATING				
RISCO DE CRÉDITO - INSTITUIÇÕES FINANCEIRAS				
Nº	Nome Fundos de Investimentos	Agência	Rating	Classificação
1	CAIXA ECONÔMICA FEDERAL	Fitch Ratings	AA(bra)	Perspectiva Estável
2	CAIXA ASSET DTVM	Fitch Ratings	AA(bra)	Perspectiva Estável
3	BB GESTÃO DE RECURSOS DTVM S.A.	Fitch Ratings	AA(bra)	Perspectiva Estável
4	ITAÚ UNIBANCO S.A.	Fitch Ratings	AA(bra)	Perspectiva Estável
5	ITAÚ ASSET LTDA	Fitch Ratings	AA(bra)	Perspectiva Estável
6	DAYCOVAL ASSET MANAGEMENT	Fitch Ratings	AAA(bra)	Perspectiva Estável
7	BEM - DTVM	Fitch Ratings	AAA(bra)	Perspectiva Estável
8	RIO BRAVO INVESTIMENTOS LTDA	Não Disponibilizado pela Instituição.	-	-
9	AZ QUEST INVESTIMENTOS LTDA	Não Disponibilizado pela Instituição.	-	-
10	ICATU VANGUARDA GESTÃO DE RECURSOS LTDA.	Não Disponibilizado pela Instituição.	-	-
11	FINAXIS CTVM	Não Disponibilizado pela Instituição.	-	-
12	GRAPHEN INVESTIMENTOS LTDA.	Fitch Ratings	AAA(bra)	Perspectiva Estável
13	BANCO DAYCOVAL S/A.	Fitch Ratings	AAA(bra)	Perspectiva Estável

3. CONCLUSÃO DAS ANÁLISES DAS INSTITUIÇÕES FINANCEIRAS E FUNDOS DE INVESTIMENTOS

Após as análises e pesquisas dispostos neste relatório foi possível concluir que das 13 instituições financeiras que receberam recursos do **PREVMMAR**, 2 (duas) tiveram redução do patrimônio líquido administrado e/ou gerido. E 2 (duas) não disponibilizaram dados para análise no site da CVM – Comissão de Valores Mobiliários.

Em relação a regularização fiscal, 4 (três) instituições financeiras apresentaram documentos fiscais divulgados, devendo o **PREVMMAR** solicitar esses documentos de forma constante e periódica para atendimento das regulações vigentes.

Todas as instituições financeiras que receberam recursos do **PREVMMAR** possuem CNPJ ativo, 5 instituições respondem por processos administrativos junto a CVM – Comissão de Valores Mobiliários. Não foram localizadas notícias em veículos de informação que desabone a conduta das instituições financeiras em relação a administração e gestão de recursos.

Recomenda-se uma maior diligencia no acompanhamento das instituições FINAXIS CTVM e GRAPHEN INVESTIMENTOS, pois são responsáveis pela administração e gestão de Fundo de Investimentos classificado como estressados que podem incorrer em risco de credito para o **PREVMMAR**. A Tabela 20 resume o parecer das pesquisas conforme legenda explicativa:

Tabela 20 – Conclusão da Análise Instituições Financeiras

PREMISSAS DA CONSOLIDAÇÃO DAS INSTITUIÇÕES FINANCEIRAS

INSTITUIÇÕES FINANCEIRAS		PATRIMONIAL		FISCAL	JURÍDICA	COMERCIAL	
Nº	INSTITUIÇÕES FINANCEIRAS	A gestão administração cresceu ou diminuiu nos últimos 4 ou 5 anos	Disponibiliza no site da CVM as informações patrimoniais nos últimos 5 anos	Possui TODAS as certidões fiscais disponibilizada para Consulta	Possui CADASTRO NACIONAL DA PESSOA JURÍDICA - CNPJ em situação ATIVA	Possui Processos Administrativos junto a CVM - Comissão de Valores Mobiliários	Possui Notícias em veículos de informações sobre conduta nas operações realizadas no mercado financeiro e restrições que desaconselhem um relacionamento seguro?
1	CAIXA ECONÔMICA FEDERAL	▲	✓	✓	✓	⊘	⊘
2	CAIXA ASSET DTVM	▲	✓	⊘	✓	⊘	⊘
3	BB GESTÃO DE RECURSOS DTVM S.A.	▲	✓	✓	✓	⊘	⊘
4	ITAÚ UNIBANCO S.A.	▼	✓	✓	✓	⊘	⊘
5	ITAÚ ASSET LTDA	▲	✓	✓	✓	⊘	⊘
6	DAYCOVAL ASSET MANAGEMENT	▲	✓	⊘	✓	✓	⊘
7	BEM - DTVM	▲	✓	⊘	✓	✓	⊘
8	RIO BRAVO INVESTIMENTOS LTDA	▲	✓	⊘	✓	⊘	⊘
9	AZ QUEST INVESTIMENTOS LTDA	▼	✓	⊘	✓	⊘	⊘
10	ICATU VANGUARDA GESTÃO DE RECURSOS LTDA.	▲	✓	⊘	✓	⊘	⊘
11	FINAXIS CTVM	-	-	⊘	✓	✓	⊘
12	GRAPHEN INVESTIMENTOS LTDA.	▲	✓	⊘	✓	✓	⊘
13	BANCO DAYCOVAL S/A.	▲	✓	⊘	✓	✓	⊘

Legenda:

✓	Sim
⊘	Não
▲	cresceu
▼	diminuiu
-	Não Disponibilizado

No que se refere as aplicações nos Fundos de Investimentos analisados nesse relatório compete ao **PREVMMAR** acompanhar com maior diligencia as aplicações do FIDC PREMIUM.

O FIDC PREMIUM publicou parcialmente documentos e teve ressalvas e ênfases significativas na auditoria das demonstrações Contábeis Financeiras. Corre sério risco de CRÉDITO, podendo onerar mais ainda os investidores que aplicaram recursos nos seus ativos.

Por fim, após consolidar a carteira do **PREVMMAR**, encontramos mais de 273 registros. Em virtude da quantidade dos ativos consolidados foi elaborada uma TABELA CONSOLIDAÇÃO DOS ATIVOS DO **PREVMMAR**, disponibilizadas no anexo deste relatório, contendo a consolidação da carteira separada por SEGMENTO e separada por EMISSORES.

É o Relatório de Diligência.



Igor França Garcia
Atuário MIBA/RJ 1.659

Certificação de Especialista em Investimento - CEA

Consultor de Investimentos credenciado pela CVM

ANEXO CONSOLIDAÇÃO ATIVOS DO PREVMAR POR SEGMENTO E EMISSORES

TIPO APLICAÇÃO	DESCRIÇÃO DO TIPO DE APLICAÇÃO	ORIGEM: EMISSOR	VALOR APLICADO PELO PREVMAR
			TOTAL APLICADO
			114.157.345,39
ATIVOS LIGADOS AO TESOURO FEDERAL - RENDA FIXA			
1-Ativo Público	1-LFT-Letras Financeiras Do Tesouro	TESOURO FEDERAL	18.926.302,73
1-Ativo Público	2-LTN-Letras Do Tesouro Nacional	TESOURO FEDERAL	5.200.693,08
1-Ativo Público	3-NTN-B-Notas Do Tesouro Nacional Serie B	TESOURO FEDERAL	49.832.210,34
1-Ativo Público	4-NTN-F-Notas Do Tesouro Nacional - Serie F	TESOURO FEDERAL	77.284,42
1-Ativo Público	5-Operações Compromissadas	TESOURO FEDERAL	20.153.693,95
1-Ativo Público	6-Descrição Não Disponibilizada	TESOURO FEDERAL	2.650.995,44
ATIVOS LIGADOS A EMPRESAS - RENDA FIXA			
2-Ativo Privado	7-Debêntures	3R PETROLEUM OLEO E GAS SA	210,39
2-Ativo Privado	7-Debêntures	AERIS INDUSTRIA E CM DE ES PR GR DE ERSA	27,04
2-Ativo Privado	7-Debêntures	ALGAR TELECOM	1.139,12
2-Ativo Privado	7-Debêntures	ALIANSC E SONEAE SHOPPING CENTERS SA	312,75
2-Ativo Privado	7-Debêntures	ARMAC LOCACAO LOGISTICA E SERVICOS SA	68,02
2-Ativo Privado	7-Debêntures	ARTERIS SA	78,75
2-Ativo Privado	7-Debêntures	ATACADAO SA	71.646,86
2-Ativo Privado	7-Debêntures	B3 SA BRASIL BOLSA BALCAO	63.827,98
2-Ativo Privado	7-Debêntures	BR MALLS PARTICIPACOES SA	857,09
2-Ativo Privado	7-Debêntures	BRASILPREV SEGUROS E PREVIDENCIA SA	13,37
2-Ativo Privado	7-Debêntures	BRASKEM SA	1.351,66
2-Ativo Privado	7-Debêntures	BRISANET PARTICIPACOES SA	272,75
2-Ativo Privado	7-Debêntures	C&A MODAS SA	228,52
2-Ativo Privado	7-Debêntures	CAMIL ALIMENTOS SA	27,88
2-Ativo Privado	7-Debêntures	CCR SA	9.446,09
2-Ativo Privado	7-Debêntures	CEMIG DISTRIBUICAO SA	389,93
2-Ativo Privado	7-Debêntures	CENTRAIS ELET DO PARA SA - CELPA	79,25
2-Ativo Privado	7-Debêntures	CENTRAIS ELETRICAS BRAS SA	14,97
2-Ativo Privado	7-Debêntures	CIA DE AGUA E ESGOTO DO CEARA	22,36
2-Ativo Privado	7-Debêntures	CIA DE ELETRIC DO EST DA BAHIA-COELBA	24.832,55
2-Ativo Privado	7-Debêntures	CIA DE LOCACAO DAS AMERICAS	751,09
2-Ativo Privado	7-Debêntures	CIA DE SANEAMENTO DO PARANA	15.432,88
2-Ativo Privado	7-Debêntures	CIA ENERGETICA DE PERNAMBUCO-CELPE	8.990,89
2-Ativo Privado	7-Debêntures	CIA ENERGETICA DO RIO GRANDE DO NORTE-COSERN	1.303,28
2-Ativo Privado	7-Debêntures	CIA ESTADUAL DE TRANSM. DE ENERGIA ELETRICA - CEEE-T	98,15
2-Ativo Privado	7-Debêntures	CIA PAULISTA DE FORCA E LUZ	1.316,16
2-Ativo Privado	7-Debêntures	CIA PIRATININGA DE FORCA E LUZ	47,26
2-Ativo Privado	7-Debêntures	CIA SANEAMENTO BASICO EST. SP - SABESP	71.257,03
2-Ativo Privado	7-Debêntures	CIA SANEAMENTO DE MINAS GERAIS-COPASA MG	528,54
2-Ativo Privado	7-Debêntures	CIA SECURITIZADORA DE CREDITOS FINANCEIROS	140,32
2-Ativo Privado	7-Debêntures	CIA SECURIT. DE CREDITOS FINAN CARTOES CONSIGNADOS II	289,16
2-Ativo Privado	7-Debêntures	CIA SECURITIZADORA DE CREDITOS FINANCEIROS VERT	291,97
2-Ativo Privado	7-Debêntures	CIA SIDERURGICA NACIONAL SA	2.249,74
2-Ativo Privado	7-Debêntures	CIELO SA	80.084,55
2-Ativo Privado	7-Debêntures	CM HOSPITALAR SA	401,27
2-Ativo Privado	7-Debêntures	COMPASS GÁS E ENERGIA SA	34,53
2-Ativo Privado	7-Debêntures	CONCESSIONARIA DO SISTEMA ANHANGUERA-BANDEIRANTES SA	1.961,25

TIPO APLICAÇÃO	DESCRIÇÃO DO TIPO DE APLICAÇÃO	ORIGEM: EMISSOR	VALOR APLICADO PELO PREVMAR
2-Ativo Privado	7-Debêntures	CONCESSIONARIA ECOVIAS DOS IMIGRANTES SA	33,21
2-Ativo Privado	7-Debêntures	COSAN SA	2.052,00
2-Ativo Privado	7-Debêntures	CTEEP CIA TRANSMISSAO ENERGIA ELETRICA PAULISTA	392,02
2-Ativo Privado	7-Debêntures	CURY CONSTRUTORA E INCORPORADORA SA	16,91
2-Ativo Privado	7-Debêntures	CYRELA BRAZIL REALTY SA	10,00
2-Ativo Privado	7-Debêntures	DIAGNOSTICOS DA AMERICA SA	5.866,37
2-Ativo Privado	7-Debêntures	DIRECIONAL ENGENHARIA SA	87,40
2-Ativo Privado	7-Debêntures	ECORODOVIAS CONCESSOES E SERVICOS SA	388,83
2-Ativo Privado	7-Debêntures	EDP ESPIRITO SANTO DISTRIBUICAO DE ENERGIA SA	347,86
2-Ativo Privado	7-Debêntures	EDP SAO PAULO DISTRIBUICAO DE ENERGIA SA	58,37
2-Ativo Privado	7-Debêntures	ELDORADO BRASIL CELULOSE SA	195,67
2-Ativo Privado	7-Debêntures	ELEKTRO REDES SA	97,58
2-Ativo Privado	7-Debêntures	ELETROPAULO METROPOL. ELETR. DE S.P. SA	18,23
2-Ativo Privado	7-Debêntures	ELFA MEDICAMENTOS SA	71,13
2-Ativo Privado	7-Debêntures	ENERGISA SA	230,97
2-Ativo Privado	7-Debêntures	ENEVA SA	33.904,11
2-Ativo Privado	7-Debêntures	ENVIRONMENTAL ESG PARTICIPACOES SA	873,16
2-Ativo Privado	7-Debêntures	EQUATORIAL ENERGIA SA	56.322,43
2-Ativo Privado	7-Debêntures	ESTACIO PARTICIPACOES SA	9,89
2-Ativo Privado	7-Debêntures	EUROFARMA LABORATORIOS SA	851,75
2-Ativo Privado	7-Debêntures	FERROVIA CCENTRO ATLANTICA SA	130,64
2-Ativo Privado	7-Debêntures	FLEURY SA	46,50
2-Ativo Privado	7-Debêntures	GERDAU SA	139,66
2-Ativo Privado	7-Debêntures	GRUPO COPEL	28.222,41
2-Ativo Privado	7-Debêntures	GRUPO ITAU	7.066,76
2-Ativo Privado	7-Debêntures	GRUPO NATURA	308,55
2-Ativo Privado	7-Debêntures	HAPVIDA PARTICIPACOES E INVESTIMENTOS SA	13.560,42
2-Ativo Privado	7-Debêntures	HIDROVIAS DO BRASIL SA	451,26
2-Ativo Privado	7-Debêntures	HOSPITAL MATER DEI SA	43,99
2-Ativo Privado	7-Debêntures	IGUATEMI SA	3.360,52
2-Ativo Privado	7-Debêntures	INTERVIAS CONCESSIONÁRIA	396,62
2-Ativo Privado	7-Debêntures	IOCHPE MAXION SA	27,73
2-Ativo Privado	7-Debêntures	JSL SA	29,53
2-Ativo Privado	7-Debêntures	KORA SAUDE PARTICIPACOES SA	31,74
2-Ativo Privado	7-Debêntures	LIGHT SERVICOS DE ELETRICIDADE SA	137,54
2-Ativo Privado	7-Debêntures	LIVETECH DA BAHIA INDUSTRIA E COMERCIO SA	115,63
2-Ativo Privado	7-Debêntures	LM TRANSPORTES INTERESTADUAIS SERVI E COMERCIO SA	1.177,53
2-Ativo Privado	7-Debêntures	LOCALIZA RENT A CAR SA	56.656,42
2-Ativo Privado	7-Debêntures	LOCAMERICA RENT A CAR SA	10.268,31
2-Ativo Privado	7-Debêntures	LOG COMMERCIAL PROPERTIES E PARTICIPACOES SA	108,41
2-Ativo Privado	7-Debêntures	LOGISTICA SA	197,82
2-Ativo Privado	7-Debêntures	LOJAS RENNER SA	606,75
2-Ativo Privado	7-Debêntures	MAGAZINE LUIZA SA	745,94
2-Ativo Privado	7-Debêntures	MARFRIG GLOBAL FOODS SA	541,07
2-Ativo Privado	7-Debêntures	MOVIDA PARTICIPACOES SA	545,10
2-Ativo Privado	7-Debêntures	MRS LOGISTICA SA	12.264,83
2-Ativo Privado	7-Debêntures	MULTIPLAN EMPREENDIMENTOS IMOBILIARIOS SA	9.917,53
2-Ativo Privado	7-Debêntures	NCF PARTICIPACOES SA	218,79
2-Ativo Privado	7-Debêntures	NOVA TRANSPORTADORA DO SUDESTE SA	36.460,66
2-Ativo Privado	7-Debêntures	OMEGA ENERGIA SA	94,51

TIPO APLICAÇÃO	DESCRIÇÃO DO TIPO DE APLICAÇÃO	ORIGEM: EMISSOR	VALOR APLICADO PELO PREVMAR
2-Ativo Privado	7-Debêntures	ONCOCLINICAS DO BRASIL SRVCS MDCS SA	211,19
2-Ativo Privado	7-Debêntures	ORIZON MEIO AMBIENTE SA	55,54
2-Ativo Privado	7-Debêntures	PETRO RIO JAGUAR PETROLEO SA	325,83
2-Ativo Privado	7-Debêntures	PETROBRAS SA	10.841,18
2-Ativo Privado	7-Debêntures	POSITIVO TECNOLOGIA SA	41,61
2-Ativo Privado	7-Debêntures	RAIA DROGASIL SA	903,00
2-Ativo Privado	7-Debêntures	RANDON SA	568,06
2-Ativo Privado	7-Debêntures	RANI PAPEL E EMBALAGEM SA	158,35
2-Ativo Privado	7-Debêntures	REDE D'OR SAO LUIZ SA	18.632,08
2-Ativo Privado	7-Debêntures	RGE SUL DISTRIBUIDORA DE ENERGIA SA	906,99
2-Ativo Privado	7-Debêntures	RIO PARANA ENERGIA SA	128,88
2-Ativo Privado	7-Debêntures	RUMO MALHA PAULISTA SA	529,71
2-Ativo Privado	7-Debêntures	SANEAMENTO DE GOIAS SA	21,55
2-Ativo Privado	7-Debêntures	SANTOS BRASIL PARTICIPACOES SA	1.953,22
2-Ativo Privado	7-Debêntures	SBF COMERCIO DE PRODUTOS ESPORTIVOS SA	27,21
2-Ativo Privado	7-Debêntures	SENDAS DISTRIBUIDORA SA	1.175,59
2-Ativo Privado	7-Debêntures	SEQUOIA LOGISTICA E TRANSPORTES SA	291,61
2-Ativo Privado	7-Debêntures	SIMPAR SA	311,77
2-Ativo Privado	7-Debêntures	SOLVI ESSENCIS AMBIENTAL SA	190,96
2-Ativo Privado	7-Debêntures	SUL AMERICA SA	39,60
2-Ativo Privado	7-Debêntures	SUZANO SA	20.377,46
2-Ativo Privado	7-Debêntures	SYN PROP E TECH SA	0,55
2-Ativo Privado	7-Debêntures	TELEFONICA BRASIL SA	796,67
2-Ativo Privado	7-Debêntures	TIETE ENERGIA SA	12.622,95
2-Ativo Privado	7-Debêntures	TIGRE SA	27,11
2-Ativo Privado	7-Debêntures	TOTAL TRANSPORT SYSTEMS LTD	358,52
2-Ativo Privado	7-Debêntures	TRANSMISSORA ALIANCA ENERGIA ELETRICA SA	11.397,70
2-Ativo Privado	7-Debêntures	TRISUL SA	9,19
2-Ativo Privado	7-Debêntures	TUPY SA	870,55
2-Ativo Privado	7-Debêntures	USINAS SID DE MINAS GERAIS SA-USIMINAS	943,21
2-Ativo Privado	7-Debêntures	VALID SOLUCOES SA	20,93
2-Ativo Privado	7-Debêntures	VAMOS LOCACAO DE CAMINHOS, MAQ E EQU SA	397,81
2-Ativo Privado	7-Debêntures	VIA SA	55,59
2-Ativo Privado	7-Debêntures	VIBRA ENERGIA SA	1.824,85
2-Ativo Privado	7-Debêntures	XP INVESTIMENTOS SA	8.274,03
2-Ativo Privado	7-Debêntures	YDUQS PARTICIPACOES SA	1.192,32
2-Ativo Privado	8-DPGE	BANCO AGIBANK SA	362,28
2-Ativo Privado	8-DPGE	BANCO FIBRA SA	154,00
2-Ativo Privado	8-DPGE	BANCO MERCANTIL BRASIL SA	942,48
2-Ativo Privado	9-Letra Financeira	BANCO ABC BRASIL SA	3.596,24
2-Ativo Privado	9-Letra Financeira	BANCO AGIBANK SA	236,56
2-Ativo Privado	9-Letra Financeira	BANCO BBM SA	296,35
2-Ativo Privado	9-Letra Financeira	BANCO BMG SA	353,28
2-Ativo Privado	9-Letra Financeira	BANCO BNP PARIBAS BRASIL SA	556,60
2-Ativo Privado	9-Letra Financeira	BANCO BRADESCO SA	1.239.329,54
2-Ativo Privado	9-Letra Financeira	BANCO BRASIL SA	280.427,41
2-Ativo Privado	9-Letra Financeira	BANCO BTG PACTUAL SA	10.403,88
2-Ativo Privado	9-Letra Financeira	BANCO C6 SA	336,51
2-Ativo Privado	9-Letra Financeira	BANCO CITIBANK SA	24.843,05
2-Ativo Privado	9-Letra Financeira	BANCO CNH INDUSTRIAL CAPITAL SA	1.787,17

TIPO APLICAÇÃO	DESCRIÇÃO DO TIPO DE APLICAÇÃO	ORIGEM: EMISSOR	VALOR APLICADO PELO PREVMAR
2-Ativo Privado	9-Letra Financeira	BANCO COOPERATIVO SICREDI SA	102,20
2-Ativo Privado	9-Letra Financeira	BANCO DAYCOVAL SA	5.001,89
2-Ativo Privado	9-Letra Financeira	BANCO GMAC SA	1.718,26
2-Ativo Privado	9-Letra Financeira	BANCO INDUSTRIAL BRASIL SA	665,66
2-Ativo Privado	9-Letra Financeira	BANCO JOHN DEERE SA	275,18
2-Ativo Privado	9-Letra Financeira	BANCO LAGE LANDEN FINANCIAL SERVICES BRASI	83,82
2-Ativo Privado	9-Letra Financeira	BANCO MERCANTIL BRASIL SA	347,93
2-Ativo Privado	9-Letra Financeira	BANCO MERCEDES BENZ BRASIL SA	69,45
2-Ativo Privado	9-Letra Financeira	BANCO PAN SA	129,30
2-Ativo Privado	9-Letra Financeira	BANCO RCI BRASIL SA	1.975,63
2-Ativo Privado	9-Letra Financeira	BANCO RODOBENS SA	9,79
2-Ativo Privado	9-Letra Financeira	BANCO SAFRA SA	54.036,10
2-Ativo Privado	9-Letra Financeira	BANCO SANTANDER BRASIL SA	1.573.178,55
2-Ativo Privado	9-Letra Financeira	BANCO SOFISA SA	605,26
2-Ativo Privado	9-Letra Financeira	BANCO TOYOTA DO BRASIL SA	812,55
2-Ativo Privado	9-Letra Financeira	BANCO TRIANGULO SA	61,63
2-Ativo Privado	9-Letra Financeira	BANCO VOLKSWAGEN SA	1.981,25
2-Ativo Privado	9-Letra Financeira	BANCO VOTORANTIM SA	59.160,08
2-Ativo Privado	9-Letra Financeira	BR PARTNERS BANCO INVESTIMENTO SA	405,51
2-Ativo Privado	9-Letra Financeira	CAIXA ECONOMICA FEDERAL	82.029,95
2-Ativo Privado	9-Letra Financeira	GRUPO ITAU	145.095,59
2-Ativo Privado	9-Letra Financeira	HAITONG BANCO INVESTIMENTO BRASIL SA	70,21
2-Ativo Privado	9-Letra Financeira	PARANA BANCO SA	330,85
2-Ativo Privado	10-CDB/ RDB	BANCO ALFA DE INVESTIMENTO SA	1.235,40
2-Ativo Privado	10-CDB/ RDB	BANCO BNP PARIBAS BRASIL SA	1.206,95
2-Ativo Privado	10-CDB/ RDB	BANCO BRASIL SA	6.247,67
2-Ativo Privado	10-CDB/ RDB	BANCO COOPERATIVO SICREDI SA	1.682,58
2-Ativo Privado	10-CDB/ RDB	BANCO INDUSTRIAL BRASIL SA	124,28
2-Ativo Privado	10-CDB/ RDB	BANCO MERCEDES BENZ BRASIL SA	2.057,81
2-Ativo Privado	10-CDB/ RDB	BANCO SANTANDER BRASIL SA	31.775,92
2-Ativo Privado	10-CDB/ RDB	BANCO VOLKSWAGEN SA	243,01
2-Ativo Privado	10-CDB/ RDB	CAIXA ECONOMICA FEDERAL	21.630,73
2-Ativo Privado	10-CDB/ RDB	GOLDMAN SACHS DO BR BANCO MULTIPLO S A	749,58
2-Ativo Privado	10-CDB/ RDB	SCOTIABANK BRASIL SA BANCO MULTIPLO	681,16
2-Ativo Privado	11-Nota Promissória	CCR SA	12.329,88
2-Ativo Privado	11-Nota Promissória	CENTRAIS ELET DO PARA SA - CELPA	1.060,11
2-Ativo Privado	11-Nota Promissória	CIA ENERGETICA DE PERNAMBUCO-CELPE	55,91
2-Ativo Privado	11-Nota Promissória	CTEEP CIA TRANSMISSAO ENERGIA ELETRICA PAULISTA	27,80
2-Ativo Privado	11-Nota Promissória	GRUPO COPEL	14.491,65
2-Ativo Privado	11-Nota Promissória	PETROBRAS SA	147,69

ATIVOS LIGADOS A EMPRESAS - RENDA VARIÁVEL

2-Ativo Privado	12-Ações/Cert.Desp.Ações/Bonus Sub.Ações	3R PETROLEUM OLEO E GAS SA	16.517,16
2-Ativo Privado	12-Ações/Cert.Desp.Ações/Bonus Sub.Ações	AERIS INDUSTRIA E CM DE ES PR GR DE ERSA	492,29
2-Ativo Privado	12-Ações/Cert.Desp.Ações/Bonus Sub.Ações	AES BRASIL ENERGIA SA	6.362,50
2-Ativo Privado	12-Ações/Cert.Desp.Ações/Bonus Sub.Ações	ALIANSC SONEAE SHOPPING CENTERS SA	45.100,93
2-Ativo Privado	12-Ações/Cert.Desp.Ações/Bonus Sub.Ações	ALLIANCA SAUDE E PARTICIPACOES SA	1.643,73
2-Ativo Privado	12-Ações/Cert.Desp.Ações/Bonus Sub.Ações	ALPARGATAS SA	3.478,49
2-Ativo Privado	12-Ações/Cert.Desp.Ações/Bonus Sub.Ações	ALUPAR INVESTIMENTO SA	7.195,03
2-Ativo Privado	12-Ações/Cert.Desp.Ações/Bonus Sub.Ações	AMBEV SA	53.162,65

TIPO APLICAÇÃO	DESCRIÇÃO DO TIPO DE APLICAÇÃO	ORIGEM: EMISSOR	VALOR APLICADO PELO PREVMAR
2-Ativo Privado	12-Ações/Cert.Desp.Ações/Bonus Sub.Ações	AMBIPAR PARTICIPACOES E EMPREENDMNTS SA	1.570,53
2-Ativo Privado	12-Ações/Cert.Desp.Ações/Bonus Sub.Ações	ANIMA HOLDING SA	1.777,19
2-Ativo Privado	12-Ações/Cert.Desp.Ações/Bonus Sub.Ações	AREZZO INDUSTRIA E COMERCIO SA	28.817,13
2-Ativo Privado	12-Ações/Cert.Desp.Ações/Bonus Sub.Ações	ARMAC LOCACAO LOGISTICA E SERVICOS SA	4.250,79
2-Ativo Privado	12-Ações/Cert.Desp.Ações/Bonus Sub.Ações	ATACADAO SA	1.165,04
2-Ativo Privado	12-Ações/Cert.Desp.Ações/Bonus Sub.Ações	AZUL SA	13.210,88
2-Ativo Privado	12-Ações/Cert.Desp.Ações/Bonus Sub.Ações	B3 SA BRASIL BOLSA BALCAO	265.607,28
2-Ativo Privado	12-Ações/Cert.Desp.Ações/Bonus Sub.Ações	BANCO ABC BRASIL SA	6.120,70
2-Ativo Privado	12-Ações/Cert.Desp.Ações/Bonus Sub.Ações	BANCO BRADESCO SA	97.800,30
2-Ativo Privado	12-Ações/Cert.Desp.Ações/Bonus Sub.Ações	BANCO BTG PACTUAL SA	43.926,56
2-Ativo Privado	12-Ações/Cert.Desp.Ações/Bonus Sub.Ações	BANCO DO BRASIL SA	57.796,27
2-Ativo Privado	12-Ações/Cert.Desp.Ações/Bonus Sub.Ações	BANCO DO ESTADO DO RIO GRANDE DO SUL B PREF SHS	5.005,84
2-Ativo Privado	12-Ações/Cert.Desp.Ações/Bonus Sub.Ações	BANCO MODAL SA	623,61
2-Ativo Privado	12-Ações/Cert.Desp.Ações/Bonus Sub.Ações	BANCO PAN SA	5.149,51
2-Ativo Privado	12-Ações/Cert.Desp.Ações/Bonus Sub.Ações	BANCO SANTANDER BRASIL SA	2.138,33
2-Ativo Privado	12-Ações/Cert.Desp.Ações/Bonus Sub.Ações	BB SEGURIDADE PARTICIPACOES SA	35.403,73
2-Ativo Privado	12-Ações/Cert.Desp.Ações/Bonus Sub.Ações	BEMOBI MOBILE TECH SA	1.965,12
2-Ativo Privado	12-Ações/Cert.Desp.Ações/Bonus Sub.Ações	BLAU FARMACEUTICA SA	917,16
2-Ativo Privado	12-Ações/Cert.Desp.Ações/Bonus Sub.Ações	BOA VISTA SERVIÇOS SA	6.945,47
2-Ativo Privado	12-Ações/Cert.Desp.Ações/Bonus Sub.Ações	BR PROPERTIES SA	155,86
2-Ativo Privado	12-Ações/Cert.Desp.Ações/Bonus Sub.Ações	BRADESCO SA	10.282,69
2-Ativo Privado	12-Ações/Cert.Desp.Ações/Bonus Sub.Ações	BRASILAGRO CIA BRASLR PROPDS AGRCL	2.394,94
2-Ativo Privado	12-Ações/Cert.Desp.Ações/Bonus Sub.Ações	BRASKEM SA	10.126,12
2-Ativo Privado	12-Ações/Cert.Desp.Ações/Bonus Sub.Ações	BRAZILIAN ELECTRIC POWER CO	53.511,08
2-Ativo Privado	12-Ações/Cert.Desp.Ações/Bonus Sub.Ações	BRF SA	17.691,87
2-Ativo Privado	12-Ações/Cert.Desp.Ações/Bonus Sub.Ações	C&A MODAS SA	950,05
2-Ativo Privado	12-Ações/Cert.Desp.Ações/Bonus Sub.Ações	CAMIL ALIMENTOS SA	1.164,74
2-Ativo Privado	12-Ações/Cert.Desp.Ações/Bonus Sub.Ações	CCR SA	20.054,06
2-Ativo Privado	12-Ações/Cert.Desp.Ações/Bonus Sub.Ações	CEMIG DISTRIBUICAO SA	21.712,62
2-Ativo Privado	12-Ações/Cert.Desp.Ações/Bonus Sub.Ações	CIA BRASILEIRA DE ALUMINIO	1.592,76
2-Ativo Privado	12-Ações/Cert.Desp.Ações/Bonus Sub.Ações	CIA BRASILEIRA DE DISTRIBUICAO SA	5.448,88
2-Ativo Privado	12-Ações/Cert.Desp.Ações/Bonus Sub.Ações	CIA DE FERRO LIGAS DA BAH FRBS	3.233,95
2-Ativo Privado	12-Ações/Cert.Desp.Ações/Bonus Sub.Ações	CIA DE SANEAMENTO DO PARANA	7.242,80
2-Ativo Privado	12-Ações/Cert.Desp.Ações/Bonus Sub.Ações	CIA DE SANMNT DE MINAS GRS CPS MG	6.568,09
2-Ativo Privado	12-Ações/Cert.Desp.Ações/Bonus Sub.Ações	CIA PARANAENSE DE ENERGIA	17.079,07
2-Ativo Privado	12-Ações/Cert.Desp.Ações/Bonus Sub.Ações	CIA SANEAMENTO BASICO EST. SP - SABESP	38.027,47
2-Ativo Privado	12-Ações/Cert.Desp.Ações/Bonus Sub.Ações	CIA SIDERURGICA NACIONAL SA	1.404,47
2-Ativo Privado	12-Ações/Cert.Desp.Ações/Bonus Sub.Ações	CIELO SA	989,18
2-Ativo Privado	12-Ações/Cert.Desp.Ações/Bonus Sub.Ações	CLEAR SALE SA	576,28
2-Ativo Privado	12-Ações/Cert.Desp.Ações/Bonus Sub.Ações	COGNA EDUCACAO SA	10.916,88
2-Ativo Privado	12-Ações/Cert.Desp.Ações/Bonus Sub.Ações	CONSTRUTORA TENDA SA	1.815,50
2-Ativo Privado	12-Ações/Cert.Desp.Ações/Bonus Sub.Ações	COSAN SA	4.117,84
2-Ativo Privado	12-Ações/Cert.Desp.Ações/Bonus Sub.Ações	CPFL ENERGIA SA	1.270,19
2-Ativo Privado	12-Ações/Cert.Desp.Ações/Bonus Sub.Ações	CSN MINERACAO SA	913,32
2-Ativo Privado	12-Ações/Cert.Desp.Ações/Bonus Sub.Ações	CURY CONSTRUTORA E INCORPORADORA SA	43.332,53
2-Ativo Privado	12-Ações/Cert.Desp.Ações/Bonus Sub.Ações	CVC BRASIL OPERADORA E AGENCIA D VGNS SA	1.783,94
2-Ativo Privado	12-Ações/Cert.Desp.Ações/Bonus Sub.Ações	CYRELA BRAZIL REALTY SA	10.178,69
2-Ativo Privado	12-Ações/Cert.Desp.Ações/Bonus Sub.Ações	DEXCO SA	4.233,27
2-Ativo Privado	12-Ações/Cert.Desp.Ações/Bonus Sub.Ações	DIAGNOSTICOS DA AMERICA SA	5.159,14
2-Ativo Privado	12-Ações/Cert.Desp.Ações/Bonus Sub.Ações	DIMED SA DISTRIBUIDORA DE MEDICAMENTOS	1.503,67

TIPO APLICAÇÃO	DESCRIÇÃO DO TIPO DE APLICAÇÃO	ORIGEM: EMISSOR	VALOR APLICADO PELO PREVMAR
2-Ativo Privado	12-Ações/Cert.Desp.Ações/Bonus Sub.Ações	DIRECIONAL ENGENHARIA SA	2.687,97
2-Ativo Privado	12-Ações/Cert.Desp.Ações/Bonus Sub.Ações	DISPONIBILIDADE	0,96
2-Ativo Privado	12-Ações/Cert.Desp.Ações/Bonus Sub.Ações	ECORODOVIAS INFRAESTRUTURA E LOGISTCA SA	3.321,28
2-Ativo Privado	12-Ações/Cert.Desp.Ações/Bonus Sub.Ações	EDP ENERGIAS DO BRASIL SA	10.718,57
2-Ativo Privado	12-Ações/Cert.Desp.Ações/Bonus Sub.Ações	EMBRAER SA	41.719,89
2-Ativo Privado	12-Ações/Cert.Desp.Ações/Bonus Sub.Ações	EMPREENDIMENTOS PAGUE MENOS SA	1.032,59
2-Ativo Privado	12-Ações/Cert.Desp.Ações/Bonus Sub.Ações	ENAUTA PARTICIPACOES SA	1.746,37
2-Ativo Privado	12-Ações/Cert.Desp.Ações/Bonus Sub.Ações	ENERGISA SA	2.453,81
2-Ativo Privado	12-Ações/Cert.Desp.Ações/Bonus Sub.Ações	ENEVA SA	3.809,01
2-Ativo Privado	12-Ações/Cert.Desp.Ações/Bonus Sub.Ações	ENGIE BRASIL ENERGIA SA	51.097,00
2-Ativo Privado	12-Ações/Cert.Desp.Ações/Bonus Sub.Ações	EQUATORIAL ENERGIA SA	103.493,76
2-Ativo Privado	12-Ações/Cert.Desp.Ações/Bonus Sub.Ações	EVEN CONSTRUTORA E INCORPORADORA SA	2.224,62
2-Ativo Privado	12-Ações/Cert.Desp.Ações/Bonus Sub.Ações	EZTEC EMPREENDIMENTOS E PARTICIPACOES SA	3.205,50
2-Ativo Privado	12-Ações/Cert.Desp.Ações/Bonus Sub.Ações	FERTILIZANTES HERINGER SA	120,73
2-Ativo Privado	12-Ações/Cert.Desp.Ações/Bonus Sub.Ações	FLEURY SA	12.515,10
2-Ativo Privado	12-Ações/Cert.Desp.Ações/Bonus Sub.Ações	GAFISA SA	554,61
2-Ativo Privado	12-Ações/Cert.Desp.Ações/Bonus Sub.Ações	GERDAU SA	52.894,09
2-Ativo Privado	12-Ações/Cert.Desp.Ações/Bonus Sub.Ações	GOL SA	5.517,35
2-Ativo Privado	12-Ações/Cert.Desp.Ações/Bonus Sub.Ações	GPS PARTICIPACOES E EMPREENDIMENTOS SA	10.376,23
2-Ativo Privado	12-Ações/Cert.Desp.Ações/Bonus Sub.Ações	GRENDENE SA	3.303,86
2-Ativo Privado	12-Ações/Cert.Desp.Ações/Bonus Sub.Ações	GRUPO COPEL	2.559,84
2-Ativo Privado	12-Ações/Cert.Desp.Ações/Bonus Sub.Ações	GRUPO DE MODA SOMA SA	15.250,86
2-Ativo Privado	12-Ações/Cert.Desp.Ações/Bonus Sub.Ações	GRUPO ITAU	581.803,68
2-Ativo Privado	12-Ações/Cert.Desp.Ações/Bonus Sub.Ações	GRUPO MATEUS SA	6.054,62
2-Ativo Privado	12-Ações/Cert.Desp.Ações/Bonus Sub.Ações	GRUPO NATURA	2.762,94
2-Ativo Privado	12-Ações/Cert.Desp.Ações/Bonus Sub.Ações	GRUPO SBF SA	3.198,66
2-Ativo Privado	12-Ações/Cert.Desp.Ações/Bonus Sub.Ações	GUARARAPES CONFECOES SA	1.031,02
2-Ativo Privado	12-Ações/Cert.Desp.Ações/Bonus Sub.Ações	HAPVIDA PARTICIPACOES E INVESTIMENTOS SA	30.385,25
2-Ativo Privado	12-Ações/Cert.Desp.Ações/Bonus Sub.Ações	HIDROVIAS DO BRASIL SA	3.982,86
2-Ativo Privado	12-Ações/Cert.Desp.Ações/Bonus Sub.Ações	HOSPITAL MATER DEI SA	1.423,73
2-Ativo Privado	12-Ações/Cert.Desp.Ações/Bonus Sub.Ações	HYPERA SA	3.628,57
2-Ativo Privado	12-Ações/Cert.Desp.Ações/Bonus Sub.Ações	IGUATEMI SA	32.500,04
2-Ativo Privado	12-Ações/Cert.Desp.Ações/Bonus Sub.Ações	ÍNDICE S&P 500	5,02
2-Ativo Privado	12-Ações/Cert.Desp.Ações/Bonus Sub.Ações	INFRACOMMERCE CXAAS SA	886,48
2-Ativo Privado	12-Ações/Cert.Desp.Ações/Bonus Sub.Ações	INTELBRAS SA	4.885,89
2-Ativo Privado	12-Ações/Cert.Desp.Ações/Bonus Sub.Ações	INTERNATIONAL MEAL COMPANY ALIMENTCAO SA	1.123,96
2-Ativo Privado	12-Ações/Cert.Desp.Ações/Bonus Sub.Ações	IOCHPE MAXION SA	2.701,48
2-Ativo Privado	12-Ações/Cert.Desp.Ações/Bonus Sub.Ações	IRANI PAPEL E EMBALAGEM SA	1.559,19
2-Ativo Privado	12-Ações/Cert.Desp.Ações/Bonus Sub.Ações	IRB BRASIL RESSEGUROS SA	6.542,05
2-Ativo Privado	12-Ações/Cert.Desp.Ações/Bonus Sub.Ações	JALLES MACHADO SA	1.237,74
2-Ativo Privado	12-Ações/Cert.Desp.Ações/Bonus Sub.Ações	JBS SA	3.898,74
2-Ativo Privado	12-Ações/Cert.Desp.Ações/Bonus Sub.Ações	JHSF PARTICIPACOES SA	2.507,82
2-Ativo Privado	12-Ações/Cert.Desp.Ações/Bonus Sub.Ações	KEPLER WEBER SA	2.788,52
2-Ativo Privado	12-Ações/Cert.Desp.Ações/Bonus Sub.Ações	KLABIN SA	3.006,24
2-Ativo Privado	12-Ações/Cert.Desp.Ações/Bonus Sub.Ações	LAVVI EMPREENDIMENTOS IMOBILIARIOS LTDA	866,10
2-Ativo Privado	12-Ações/Cert.Desp.Ações/Bonus Sub.Ações	LOCALIZA RENT A CAR SA	102.711,82
2-Ativo Privado	12-Ações/Cert.Desp.Ações/Bonus Sub.Ações	LOCAWEB SERVICOS DE INTERNET SA	6.816,97
2-Ativo Privado	12-Ações/Cert.Desp.Ações/Bonus Sub.Ações	LOG COMMERCIAL PROPERTIES E PARTICIPACOE	2.285,56
2-Ativo Privado	12-Ações/Cert.Desp.Ações/Bonus Sub.Ações	LOG-IN LOGISTICA INTERMODAL SA	2.172,04
2-Ativo Privado	12-Ações/Cert.Desp.Ações/Bonus Sub.Ações	LOJAS QUERO-QUERO SA	1.795,39

TIPO APLICAÇÃO	DESCRIÇÃO DO TIPO DE APLICAÇÃO	ORIGEM: EMISSOR	VALOR APLICADO PELO PREVMAR
2-Ativo Privado	12-Ações/Cert.Desp.Ações/Bonus Sub.Ações	LOJAS RENNER SA	87.308,16
2-Ativo Privado	12-Ações/Cert.Desp.Ações/Bonus Sub.Ações	M. DIAS BRANCO SA IND COM DE ALIMENTOS	4.860,20
2-Ativo Privado	12-Ações/Cert.Desp.Ações/Bonus Sub.Ações	MAGAZINE LUIZA SA	1.905,69
2-Ativo Privado	12-Ações/Cert.Desp.Ações/Bonus Sub.Ações	MAHLE METAL LEVE SA	2.954,21
2-Ativo Privado	12-Ações/Cert.Desp.Ações/Bonus Sub.Ações	MARCOPOLO SA	4.763,97
2-Ativo Privado	12-Ações/Cert.Desp.Ações/Bonus Sub.Ações	MARFRIG GLOBAL FOODS SA	3.923,43
2-Ativo Privado	12-Ações/Cert.Desp.Ações/Bonus Sub.Ações	MELIUZ SA	994,80
2-Ativo Privado	12-Ações/Cert.Desp.Ações/Bonus Sub.Ações	MILLS LOCAAO SERVICOS E LOGISTICA SA	3.334,66
2-Ativo Privado	12-Ações/Cert.Desp.Ações/Bonus Sub.Ações	MINERVA SA	5.104,47
2-Ativo Privado	12-Ações/Cert.Desp.Ações/Bonus Sub.Ações	MOVIDA PARTICIPACOES SA	2.291,60
2-Ativo Privado	12-Ações/Cert.Desp.Ações/Bonus Sub.Ações	MPM CORPOREOS SA	708,83
2-Ativo Privado	12-Ações/Cert.Desp.Ações/Bonus Sub.Ações	MRV ENGENHARIA E PARTICIPACOES SA	24.567,49
2-Ativo Privado	12-Ações/Cert.Desp.Ações/Bonus Sub.Ações	MULTILASER INDUSTRIAL SA	1.843,06
2-Ativo Privado	12-Ações/Cert.Desp.Ações/Bonus Sub.Ações	MULTIPLAN EMPREENDIMENTOS IMOBILIARIOS SA	1.453,17
2-Ativo Privado	12-Ações/Cert.Desp.Ações/Bonus Sub.Ações	NÃO DISPONIBILIZADO	6.918.394,90
2-Ativo Privado	12-Ações/Cert.Desp.Ações/Bonus Sub.Ações	ODONTOPREV SA	5.352,88
2-Ativo Privado	12-Ações/Cert.Desp.Ações/Bonus Sub.Ações	OMEGA ENERGIA SA	6.265,28
2-Ativo Privado	12-Ações/Cert.Desp.Ações/Bonus Sub.Ações	ONCOCLINICAS DO BRASIL SRVCS MDCS SA	2.482,36
2-Ativo Privado	12-Ações/Cert.Desp.Ações/Bonus Sub.Ações	ORIZON VALORIZACAO DE RESIDUOS SA	2.799,74
2-Ativo Privado	12-Ações/Cert.Desp.Ações/Bonus Sub.Ações	PBG SA	618,41
2-Ativo Privado	12-Ações/Cert.Desp.Ações/Bonus Sub.Ações	PET CENTER COMERCIO E PARTICIPACOES SA	4.076,97
2-Ativo Privado	12-Ações/Cert.Desp.Ações/Bonus Sub.Ações	PETROBRAS SA	838.815,02
2-Ativo Privado	12-Ações/Cert.Desp.Ações/Bonus Sub.Ações	PETRORECONCAVO SA	8.743,22
2-Ativo Privado	12-Ações/Cert.Desp.Ações/Bonus Sub.Ações	POSITIVO TECNOLOGIA SA	1.125,56
2-Ativo Privado	12-Ações/Cert.Desp.Ações/Bonus Sub.Ações	PRIO SA	111.384,05
2-Ativo Privado	12-Ações/Cert.Desp.Ações/Bonus Sub.Ações	QUALICORP CONSULTORIA E CRA DE SES SA	2.217,20
2-Ativo Privado	12-Ações/Cert.Desp.Ações/Bonus Sub.Ações	RAIA DROGASIL SA	33.553,14
2-Ativo Privado	12-Ações/Cert.Desp.Ações/Bonus Sub.Ações	RAIZEN SA	1.039,27
2-Ativo Privado	12-Ações/Cert.Desp.Ações/Bonus Sub.Ações	RANDON SA	3.564,23
2-Ativo Privado	12-Ações/Cert.Desp.Ações/Bonus Sub.Ações	REDE D'OR SAO LUIZ SA	36.964,69
2-Ativo Privado	12-Ações/Cert.Desp.Ações/Bonus Sub.Ações	ROMI SA	1.249,85
2-Ativo Privado	12-Ações/Cert.Desp.Ações/Bonus Sub.Ações	RUMO SA	27.646,37
2-Ativo Privado	12-Ações/Cert.Desp.Ações/Bonus Sub.Ações	SANTOS BRASIL PARTICIPACOES SA	14.375,40
2-Ativo Privado	12-Ações/Cert.Desp.Ações/Bonus Sub.Ações	SAO MARTINHO SA	21.601,44
2-Ativo Privado	12-Ações/Cert.Desp.Ações/Bonus Sub.Ações	SENDAS DISTRIBUIDORA SA	62.463,87
2-Ativo Privado	12-Ações/Cert.Desp.Ações/Bonus Sub.Ações	SEQUOIA LOGISTICA E TRANSPORTES SA	445,90
2-Ativo Privado	12-Ações/Cert.Desp.Ações/Bonus Sub.Ações	SER EDUCACIONAL SA	438,87
2-Ativo Privado	12-Ações/Cert.Desp.Ações/Bonus Sub.Ações	SIMPAR SA	3.360,92
2-Ativo Privado	12-Ações/Cert.Desp.Ações/Bonus Sub.Ações	SINQIA SA	2.615,26
2-Ativo Privado	12-Ações/Cert.Desp.Ações/Bonus Sub.Ações	SLC AGRICOLA SA	7.465,27
2-Ativo Privado	12-Ações/Cert.Desp.Ações/Bonus Sub.Ações	SMARTFIT ESCOLA DE GINASTICA E DANCA SA	10.299,43
2-Ativo Privado	12-Ações/Cert.Desp.Ações/Bonus Sub.Ações	SUZANO SA	6.323,26
2-Ativo Privado	12-Ações/Cert.Desp.Ações/Bonus Sub.Ações	TAURUS ARMAS SA	1.694,74
2-Ativo Privado	12-Ações/Cert.Desp.Ações/Bonus Sub.Ações	TC SA	234,69
2-Ativo Privado	12-Ações/Cert.Desp.Ações/Bonus Sub.Ações	TEGMA GESTAO LOGISTICA SA	2.824,80
2-Ativo Privado	12-Ações/Cert.Desp.Ações/Bonus Sub.Ações	TELEFONICA BRASIL SA	33.797,37
2-Ativo Privado	12-Ações/Cert.Desp.Ações/Bonus Sub.Ações	TIM SA	2.325,40
2-Ativo Privado	12-Ações/Cert.Desp.Ações/Bonus Sub.Ações	TOTVS SA	80.966,75
2-Ativo Privado	12-Ações/Cert.Desp.Ações/Bonus Sub.Ações	TRANSMISSORA ALIANCA ENERGIA ELETRICA SA	15.174,66
2-Ativo Privado	12-Ações/Cert.Desp.Ações/Bonus Sub.Ações	TRES TENTOS AGROINDUSTRIAL SA	2.413,47

TIPO APLICAÇÃO	DESCRIÇÃO DO TIPO DE APLICAÇÃO	ORIGEM: EMISSOR	VALOR APLICADO PELO PREVMAR
2-Ativo Privado	12-Ações/Cert.Desp.Ações/Bonus Sub.Ações	TRISUL SA	646,64
2-Ativo Privado	12-Ações/Cert.Desp.Ações/Bonus Sub.Ações	TUPY SA	2.918,13
2-Ativo Privado	12-Ações/Cert.Desp.Ações/Bonus Sub.Ações	ULTRAPAR PARTICIPACOES SA	22.913,29
2-Ativo Privado	12-Ações/Cert.Desp.Ações/Bonus Sub.Ações	UNIPAR PARTICIPACOES B PREF SHS	5.971,31
2-Ativo Privado	12-Ações/Cert.Desp.Ações/Bonus Sub.Ações	USINAS SID DE MINAS GERAIS SA-USIMINAS	6.716,05
2-Ativo Privado	12-Ações/Cert.Desp.Ações/Bonus Sub.Ações	VALE SA	326.748,45
2-Ativo Privado	12-Ações/Cert.Desp.Ações/Bonus Sub.Ações	VAMOS LOCACAO DE CAMINHOS, MAQ E EQU SA	20.923,49
2-Ativo Privado	12-Ações/Cert.Desp.Ações/Bonus Sub.Ações	VIA SA	6.253,77
2-Ativo Privado	12-Ações/Cert.Desp.Ações/Bonus Sub.Ações	VIBRA ENERGIA SA	22.240,30
2-Ativo Privado	12-Ações/Cert.Desp.Ações/Bonus Sub.Ações	VIVARA PARTICIPACOES SA	4.655,85
2-Ativo Privado	12-Ações/Cert.Desp.Ações/Bonus Sub.Ações	VULCABRAS SA	2.084,68
2-Ativo Privado	12-Ações/Cert.Desp.Ações/Bonus Sub.Ações	WEG SA	60.985,36
2-Ativo Privado	12-Ações/Cert.Desp.Ações/Bonus Sub.Ações	WIZ CO PARTICIPACOS E CORTGM DE SGURS SA	788,25
2-Ativo Privado	12-Ações/Cert.Desp.Ações/Bonus Sub.Ações	YDUQS PARTICIPACOES SA	10.821,61
2-Ativo Privado	12-Ações/Cert.Desp.Ações/Bonus Sub.Ações	ZAMP SA	2.032,45
2-Ativo Privado	13-Mercado Futuro - Posições Compradas	B3 SA BRASIL BOLSA BALCAO	-1.417,02

ATIVOS LIGADOS AO MERCADO FUTURO - CONTRATO - OBRIGATORIEDADE EXECUÇÃO (LANÇADOR)

2-Ativo Privado	14-Mercado Futuro - Posições Vendidas	B3 SA BRASIL BOLSA BALCAO	4.412,59
2-Ativo Privado	15-Opções - Posições Lançadas	B3 SA BRASIL BOLSA BALCAO	447,99

ATIVOS LIGADOS AO MERCADO FUTURO - CONTRATO - NÃO OBRIGATORIEDADE EXECUÇÃO (TITULAR)

2-Ativo Privado	15-Opções - Posições Lançadas	CENTRAIS ELETRICAS BRAS SA	1.215,07
2-Ativo Privado	15-Opções - Posições Lançadas	MAGAZINE LUIZA SA	636,71
2-Ativo Privado	15-Opções - Posições Lançadas	NÃO DISPONIBILIZADO	2.524,70
2-Ativo Privado	16-Opções - Posições Titulares	B3 SA BRASIL BOLSA BALCAO	913,11
2-Ativo Privado	16-Opções - Posições Titulares	CENTRAIS ELETRICAS BRAS SA	5.129,97
2-Ativo Privado	16-Opções - Posições Titulares	LOJAS RENNER SA	1.666,19
2-Ativo Privado	16-Opções - Posições Titulares	MAGAZINE LUIZA SA	204,08
2-Ativo Privado	16-Opções - Posições Titulares	NÃO DISPONIBILIZADO	19.222,39
2-Ativo Privado	16-Opções - Posições Titulares	VALE SA	1.229,19
2-Ativo Privado	17-Investimento No Exterior	BNO US EQUITY	20.545,34

ATIVOS LIGADOS A INVESTIMENTOS NO EXTERIOR

2-Ativo Privado	17-Investimento No Exterior	GRUPO ITAU	1.052.800,36
2-Ativo Privado	17-Investimento No Exterior	ZROZ US EQUITY	23.748,73
2-Ativo Privado	18- Direitos Creditórios	NÃO DISPONIBILIZADO	8.825,17

ATIVOS LIGADOS A DIREITOS CREDITÓRIOS

3-Não Definido	5-Operações Compromissadas	NÃO DISPONIBILIZADO	89.281,16
----------------	----------------------------	---------------------	-----------

CLASSIFICAÇÃO DIVERSAS DOS DEMAIS ATIVOS

3-Não Definido	19-Cotas de Fundos Direitos Creditórios	NÃO DISPONIBILIZADO	3.741,22
3-Não Definido	20-Outras Aplicações	B3 SA BRASIL BOLSA BALCAO	-0,21
3-Não Definido	20-Outras Aplicações	NÃO DISPONIBILIZADO	262.802,41
4-Conta Corrente	23-Disponibilidades	BANCO BRASIL SA	19.566,86
4-Conta Corrente	23-Disponibilidades	BANCO DAYCOVAL SA	55,68
4-Conta Corrente	23-Disponibilidades	NÃO DISPONIBILIZADO	4.251,97

TIPO APLICAÇÃO	DESCRIÇÃO DO TIPO DE APLICAÇÃO	ORIGEM: EMISSOR	VALOR APLICADO PELO PREVMAR
5-Despesas/Outras Receitas	21-Valores A Receber	ARMAC LOCACAO LOGISTICA E SERVICOS SA	4,00
5-Despesas/Outras Receitas	21-Valores A Receber	B3 SA BRASIL BOLSA BALCAO	933,48
5-Despesas/Outras Receitas	21-Valores A Receber	BANCO BRADESCO SA	1.062,67
5-Despesas/Outras Receitas	21-Valores A Receber	BANCO DAYCOVAL SA	639,54
5-Despesas/Outras Receitas	21-Valores A Receber	BLUE BIRD PARTICIPACOES SA	100,11
5-Despesas/Outras Receitas	21-Valores A Receber	CBLC - CIA BRAS LIQ CUSTODIA	119,65
5-Despesas/Outras Receitas	21-Valores A Receber	CEMIG DISTRIBUICAO SA	1.295,25
5-Despesas/Outras Receitas	21-Valores A Receber	ENGIE BRASIL ENERGIA SA	1.901,31
5-Despesas/Outras Receitas	21-Valores A Receber	GRUPO ITAU	8.994,50
5-Despesas/Outras Receitas	21-Valores A Receber	IGUATEMI SA	657,95
5-Despesas/Outras Receitas	21-Valores A Receber	LOJAS RENNER SA	2.161,98
5-Despesas/Outras Receitas	21-Valores A Receber	MAGAZINE LUIZA SA	50,80
5-Despesas/Outras Receitas	21-Valores A Receber	MULTIPLAN EMPREENDIMENTOS IMOBILIARIOS SA	1.068,07
5-Despesas/Outras Receitas	21-Valores A Receber	NÃO DISPONIBILIZADO	587.682,72
5-Despesas/Outras Receitas	21-Valores A Receber	PETROBRAS SA	19.901,40
5-Despesas/Outras Receitas	21-Valores A Receber	RAIA DROGASIL SA	45,15
5-Despesas/Outras Receitas	21-Valores A Receber	SAO MARTINHO SA	164,79
5-Despesas/Outras Receitas	21-Valores A Receber	SUZANO SA	117,06
5-Despesas/Outras Receitas	21-Valores A Receber	TELEFONICA BRASIL SA	1.077,48
5-Despesas/Outras Receitas	21-Valores A Receber	TRANSMISSORA ALIANCA ENERGIA ELETRICA SA	43,31
5-Despesas/Outras Receitas	21-Valores A Receber	VAMOS LOCACAO DE CAMINHOS, MAQ E EQU SA	41,06
5-Despesas/Outras Receitas	21-Valores A Receber	WEG SA	227,93
5-Despesas/Outras Receitas	22-Valores A Pagar	BANCO DAYCOVAL SA	-6.522,61
5-Despesas/Outras Receitas	22-Valores A Pagar	BLUE BIRD PARTICIPACOES SA	-100,11
5-Despesas/Outras Receitas	22-Valores A Pagar	CBLC - CIA BRAS LIQ CUSTODIA	-0,01
5-Despesas/Outras Receitas	22-Valores A Pagar	NÃO DISPONIBILIZADO	-239.606,29

ANEXO CONSOLIDAÇÃO ATIVOS DO PREVMAR POR EMISSORES

RANKING EMISSOR	EMISSOR	VALOR APLICADO PELO PREVMAR (R\$)	VALOR APLICADO PELO PREVMAR (%)
1º	TESOURO FEDERAL	96.841.179,94	84,831%
2º	NÃO DISPONIBILIZADO	7.657.120,36	6,708%
3º	GRUPO ITAU	1.795.760,89	1,573%
4º	BANCO SANTANDER BRASIL SA	1.607.092,80	1,408%
5º	BANCO BRADESCO SA	1.338.192,52	1,172%
6º	PETROBRAS SA	869.705,29	0,762%
7º	B3 SA BRASIL BOLSA BALCAO	334.725,20	0,293%
8º	VALE SA	327.977,63	0,287%
9º	BANCO BRASIL SA	306.241,95	0,268%
10º	EQUATORIAL ENERGIA SA	159.816,19	0,140%
11º	LOCALIZA RENT A CAR SA	159.368,24	0,140%
12º	PRIOR SA	111.384,05	0,098%
13º	CIA SANEAMENTO BASICO EST. SP - SABESP	109.284,50	0,096%
14º	CAIXA ECONOMICA FEDERAL	103.660,68	0,091%
15º	LOJAS RENNER SA	91.743,07	0,080%
16º	CIELO SA	81.073,74	0,071%
17º	TOTVS SA	80.966,75	0,071%
18º	ATACADAO SA	72.811,90	0,064%
19º	SENDAS DISTRIBUIDORA SA	63.639,45	0,056%
20º	WEG SA	61.213,29	0,054%
21º	BANCO VOTORANTIM SA	59.160,08	0,052%
22º	BANCO DO BRASIL SA	57.796,27	0,051%
23º	REDE D'OR SAO LUIZ SA	55.596,77	0,049%
24º	BANCO BTG PACTUAL SA	54.330,44	0,048%
25º	BANCO SAFRA SA	54.036,10	0,047%
26º	BRAZILIAN ELECTRIC POWER CO	53.511,08	0,047%
27º	AMBEV SA	53.162,65	0,047%
28º	GERDAU SA	53.033,75	0,046%
29º	ENGIE BRASIL ENERGIA SA	52.998,31	0,046%
30º	ALIANSCA SONAE SHOPPING CENTERS SA	45.413,68	0,040%
31º	GRUPO COPEL	45.273,90	0,040%
32º	HAPVIDA PARTICIPACOES E INVESTIMENTOS SA	43.945,67	0,038%
33º	CURY CONSTRUTORA E INCORPORADORA SA	43.349,44	0,038%
34º	CCR SA	41.830,03	0,037%
35º	EMBRAER SA	41.719,89	0,037%
36º	ENEVA SA	37.713,12	0,033%
37º	IGUATEMI SA	36.518,51	0,032%
38º	NOVA TRANSPORTADORA DO SUDESTE SA	36.460,66	0,032%
39º	TELEFONICA BRASIL SA	35.671,52	0,031%
40º	BB SEGURIDADE PARTICIPACOES SA	35.403,73	0,031%
41º	RAIA DROGASIL SA	34.501,30	0,030%
42º	AREZZO INDUSTRIA E COMERCIO SA	28.817,13	0,025%
43º	RUMO SA	27.646,37	0,024%
44º	SUZANO SA	26.817,78	0,023%
45º	TRANSMISSORA ALIANCA ENERGIA ELETRICA SA	26.615,68	0,023%
46º	BANCO CITIBANK SA	24.843,05	0,022%
47º	CIA DE ELETRIC DO EST DA BAHIA-COELBA	24.832,55	0,022%
48º	MRV ENGENHARIA E PARTICIPACOES SA	24.567,49	0,022%
49º	VIBRA ENERGIA SA	24.065,15	0,021%
50º	ZROZ US EQUITY	23.748,73	0,021%
51º	CEMIG DISTRIBUICAO SA	23.397,80	0,020%
52º	ULTRAPAR PARTICIPACOES SA	22.913,29	0,020%
53º	CIA DE SANEAMENTO DO PARANA	22.675,68	0,020%
54º	SAO MARTINHO SA	21.766,23	0,019%
55º	VAMOS LOCACAO DE CAMINHOS, MAQ E EQU SA	21.362,36	0,019%
56º	BNO US EQUITY	20.545,34	0,018%
57º	BRF SA	17.691,87	0,015%
58º	CIA PARANAENSE DE ENERGIA	17.079,07	0,015%

RANKING EMISSOR	EMISSOR	VALOR APLICADO PELO PREVMAR (R\$)	VALOR APLICADO PELO PREVMAR (%)
60º	SANTOS BRASIL PARTICIPACOES SA	16.328,62	0,014%
61º	GRUPO DE MODA SOMA SA	15.250,86	0,013%
62º	AZUL SA	13.210,88	0,012%
63º	TIETE ENERGIA SA	12.622,95	0,011%
64º	FLEURY SA	12.561,60	0,011%
65º	MULTIPLAN EMPREENDIMENTOS IMOBILIARIOS SA	12.438,78	0,011%
66º	MRS LOGISTICA SA	12.264,83	0,011%
67º	YDUQS PARTICIPACOES SA	12.013,93	0,011%
68º	BRASKEM SA	11.477,78	0,010%
69º	DIAGNOSTICOS DA AMERICA SA	11.025,51	0,010%
70º	COGNA EDUCACAO SA	10.916,88	0,010%
71º	EDP ENERGIAS DO BRASIL SA	10.718,57	0,009%
72º	GPS PARTICIPACOES E EMPREENDIMENTOS SA	10.376,23	0,009%
73º	SMARTFIT ESCOLA DE GINASTICA E DANCA SA	10.299,43	0,009%
74º	BRADSPAR SA	10.282,69	0,009%
75º	LOCAMERICA RENT A CAR SA	10.268,31	0,009%
76º	CYRELA BRAZIL REALTY SA	10.188,69	0,009%
77º	BANCO ABC BRASIL SA	9.716,94	0,009%
78º	CIA ENERGETICA DE PERNAMBUCO-CELPE	9.046,80	0,008%
79º	PETRORECONCAVO SA	8.743,22	0,008%
80º	XP INVESTIMENTOS SA	8.274,03	0,007%
81º	USINAS SID DE MINAS GERAIS SA-USIMINAS	7.659,26	0,007%
82º	SLC AGRICOLA SA	7.465,27	0,007%
83º	ALUPAR INVESTIMENTO SA	7.195,03	0,006%
84º	BOA VISTA SERVIÇOS SA	6.945,47	0,006%
85º	LOCAWEB SERVICOS DE INTERNET SA	6.816,97	0,006%
86º	CIA DE SANMNT DE MINAS GRS CPS MG	6.568,09	0,006%
87º	IRB BRASIL RESSEGUROS SA	6.542,05	0,006%
88º	AES BRASIL ENERGIA SA	6.362,50	0,006%
89º	CENTRAIS ELETRICAS BRAS SA	6.360,02	0,006%
90º	OMEGA ENERGIA SA	6.359,79	0,006%
91º	VIA SA	6.309,36	0,006%
92º	COSAN SA	6.169,84	0,005%
93º	GRUPO MATEUS SA	6.054,62	0,005%
94º	UNIPAR PARTICIPACOES B PREF SHS	5.971,31	0,005%
95º	GOL SA	5.517,35	0,005%
96º	CIA BRASILEIRA DE DISTRIBUICAO SA	5.448,88	0,005%
97º	ODONTOPREV SA	5.352,88	0,005%
98º	BANCO PAN SA	5.278,82	0,005%
99º	MINERVA SA	5.104,47	0,004%
100º	BANCO DO ESTADO DO RIO GRANDE DO SUL B PREF SHS	5.005,84	0,004%
101º	INTELBRAS SA	4.885,89	0,004%
102º	M. DIAS BRANCO SA IND COM DE ALIMENTOS	4.860,20	0,004%
103º	MARCOPOLO SA	4.763,97	0,004%
104º	VIVARA PARTICIPACOES SA	4.655,85	0,004%
105º	MARFRIG GLOBAL FOODS SA	4.464,51	0,004%
106º	HIDROVIAS DO BRASIL SA	4.434,13	0,004%
107º	ARMAC LOCACAO LOGISTICA E SERVICOS SA	4.322,82	0,004%
108º	DEXCO SA	4.233,27	0,004%
109º	RANDON SA	4.132,28	0,004%
110º	PET CENTER COMERCIO E PARTICIPACOES SA	4.076,97	0,004%
111º	JBS SA	3.898,74	0,003%
112º	TUPY SA	3.788,68	0,003%
113º	SIMPAR SA	3.672,70	0,003%
114º	CIA SIDERURGICA NACIONAL SA	3.654,21	0,003%
115º	HYPERA SA	3.628,57	0,003%
116º	MAGAZINE LUIZA SA	3.543,22	0,003%
117º	ALPARGATAS SA	3.478,49	0,003%
118º	MILLS LOCACAO SERVICOS E LOGISTICA SA	3.334,66	0,003%
119º	ECORODOVIAS INFRAESTRUTURA E LOGISTCA SA	3.321,28	0,003%

RANKING EMISSOR	EMISSOR	VALOR APLICADO PELO PREVMAR (R\$)	VALOR APLICADO PELO PREVMAR (%)
120º	GRENDENE SA	3.303,86	0,003%
121º	CIA DE FERRO LIGAS DA BAH FRBS	3.233,95	0,003%
122º	EZTEC EMPREENDIMENTOS E PARTICIPACOES SA	3.205,50	0,003%
123º	GRUPO SBF SA	3.198,66	0,003%
124º	GRUPO NATURA	3.071,49	0,003%
125º	KLABIN SA	3.006,24	0,003%
126º	MAHLE METAL LEVE SA	2.954,21	0,003%
127º	MOVIDA PARTICIPACOES SA	2.836,70	0,002%
128º	TEGMA GESTAO LOGISTICA SA	2.824,80	0,002%
129º	ORIZON VALORIZACAO DE RESIDUOS SA	2.799,74	0,002%
130º	KEPLER WEBER SA	2.788,52	0,002%
131º	DIRECIONAL ENGENHARIA SA	2.775,37	0,002%
132º	IOCHPE MAXION SA	2.729,21	0,002%
133º	ONCOCLINICAS DO BRASIL SRVCS MDCS SA	2.693,55	0,002%
134º	ENERGISA SA	2.684,77	0,002%
135º	SINQJA SA	2.615,26	0,002%
136º	JHSF PARTICIPACOES SA	2.507,82	0,002%
137º	TRES TENTOS AGROINDUSTRIAL SA	2.413,47	0,002%
138º	BRASILAGRO CIA BRASLR PROPDS AGRCL	2.394,94	0,002%
139º	TIM SA	2.325,40	0,002%
140º	LOG COMMERCIAL PROPERTIES E PARTICIPACOE	2.285,56	0,002%
141º	EVEN CONSTRUTORA E INCORPORADORA SA	2.224,62	0,002%
142º	BANCO VOLKSWAGEN SA	2.224,26	0,002%
143º	QUALICORP CONSULTORIA E CRA DE SES SA	2.217,20	0,002%
144º	LOG-IN LOGISTICA INTERMODAL SA	2.172,04	0,002%
145º	BANCO MERCEDES BENZ BRASIL SA	2.127,26	0,002%
146º	VULCABRAS SA	2.084,68	0,002%
147º	ZAMP SA	2.032,45	0,002%
148º	BANCO RCI BRASIL SA	1.975,63	0,002%
149º	BEMOBI MOBILE TECH SA	1.965,12	0,002%
150º	CONCESSIONARIA DO SISTEMA ANHANGUERA-BANDEIRANTES SA	1.961,25	0,002%
151º	MULTILASER INDUSTRIAL SA	1.843,06	0,002%
152º	CONSTRUTORA TENDA SA	1.815,50	0,002%
153º	LOJAS QUERO-QUERO SA	1.795,39	0,002%
154º	BANCO CNH INDUSTRIAL CAPITAL SA	1.787,17	0,002%
155º	BANCO COOPERATIVO SICREDI SA	1.784,78	0,002%
156º	CVC BRASIL OPERADORA E AGENCIA D VGNS SA	1.783,94	0,002%
157º	ANIMA HOLDING SA	1.777,19	0,002%
158º	BANCO BNP PARIBAS BRASIL SA	1.763,55	0,002%
159º	ENAUTA PARTICIPACOES SA	1.746,37	0,002%
160º	BANCO GMAC SA	1.718,26	0,002%
161º	TAURUS ARMAS SA	1.694,74	0,001%
162º	ALLIANCA SAUDE E PARTICIPACOES SA	1.643,73	0,001%
163º	CIA BRASILEIRA DE ALUMINIO	1.592,76	0,001%
164º	AMBIPAR PARTICIPACOES E EMPREENDMNTS SA	1.570,53	0,001%
165º	IRANI PAPEL E EMBALAGEM SA	1.559,19	0,001%
166º	DIMED SA DISTRIBUIDORA DE MEDICAMENTOS	1.503,67	0,001%
167º	HOSPITAL MATER DEI SA	1.467,72	0,001%
168º	CIA PAULISTA DE FORCA E LUZ	1.316,16	0,001%
169º	CIA ENERGETICA DO RIO GRANDE DO NORTE-COSERN	1.303,28	0,001%
170º	BANCO MERCANTIL BRASIL SA	1.290,40	0,001%
171º	CPFL ENERGIA SA	1.270,19	0,001%
172º	ROMI SA	1.249,85	0,001%
173º	JALLES MACHADO SA	1.237,74	0,001%
174º	BANCO ALFA DE INVESTIMENTO SA	1.235,40	0,001%
175º	CAMIL ALIMENTOS SA	1.192,62	0,001%
176º	C&A MODAS SA	1.178,57	0,001%
177º	LM TRANSPORTES INTERESTADUAIS SERVICOS E COMERCIO SA	1.177,53	0,001%
178º	POSITIVO TECNOLOGIA SA	1.167,17	0,001%
179º	CENTRAIS ELET DO PARA SA - CELPA	1.139,36	0,001%

RANKING EMISSOR	EMISSOR	VALOR APLICADO PELO PREVMAR (R\$)	VALOR APLICADO PELO PREVMAR (%)
180º	ALGAR TELECOM	1.139,12	0,001%
181º	INTERNATIONAL MEAL COMPANY ALIMENTCAO SA	1.123,96	0,001%
182º	RAIZEN SA	1.039,27	0,001%
183º	EMPREENDIMENTOS PAGUE MENOS SA	1.032,59	0,001%
184º	GUARARAPES CONFECOES SA	1.031,02	0,001%
185º	MELIUZ SA	994,80	0,001%
186º	BLAU FARMACEUTICA SA	917,16	0,001%
187º	CSN MINERACAO SA	913,32	0,001%
188º	RGE SUL DISTRIBUIDORA DE ENERGIA SA	906,99	0,001%
189º	INFRACOMMERCE CXAAS SA	886,48	0,001%
190º	ENVIRONMENTAL ESG PARTICIPACOES SA	873,16	0,001%
191º	LAVVI EMPREENDIMENTOS IMOBILIARIOS LTDA	866,10	0,001%
192º	BR MALLS PARTICIPACOES SA	857,09	0,001%
193º	EUROFARMA LABORATORIOS SA	851,75	0,001%
194º	BANCO TOYOTA DO BRASIL SA	812,55	0,001%
195º	BANCO INDUSTRIAL BRASIL SA	789,95	0,001%
196º	WIZ CO PARTICIPACOS E CORTGM DE SGURS SA	788,25	0,001%
197º	CIA DE LOCACAO DAS AMERICAS	751,09	0,001%
198º	GOLDMAN SACHS DO BR BANCO MULTIPLO S A	749,58	0,001%
199º	SEQUOIA LOGISTICA E TRANSPORTES SA	737,51	0,001%
200º	MPM CORPOREOS SA	708,83	0,001%
201º	SCOTIABANK BRASIL SA BANCO MULTIPLO	681,16	0,001%
202º	TRISUL SA	655,83	0,001%
203º	BANCO MODAL SA	623,61	0,001%
204º	PBG SA	618,41	0,001%
205º	BANCO SOFISA SA	605,26	0,001%
206º	BANCO AGIBANK SA	598,84	0,001%
207º	CLEAR SALE SA	576,28	0,001%
208º	GAFISA SA	554,61	0,0005%
209º	RUMO MALHA PAULISTA SA	529,71	0,0005%
210º	CIA SANEAMENTO DE MINAS GERAIS-COPASA MG	528,54	0,0005%
211º	AERIS INDUSTRIA E CM DE ES PR GR DE ERSA	519,32	0,0005%
212º	SER EDUCACIONAL SA	438,87	0,0004%
213º	CTEEP CIA TRANSMISSAO ENERGIA ELETRICA PAULISTA	419,82	0,0004%
214º	BR PARTNERS BANCO INVESTIMENTO SA	405,51	0,0004%
215º	CM HOSPITALAR SA	401,27	0,0004%
216º	INTERVIAS CONCESSIONÁRIA	396,62	0,0003%
217º	ECORODOVIAS CONCESSOES E SERVICOS SA	388,83	0,0003%
218º	TOTAL TRANSPORT SYSTEMS LTD	358,52	0,0003%
219º	BANCO BMG SA	353,28	0,0003%
220º	EDP ESPIRITO SANTO DISTRIBUICAO DE ENERGIA SA	347,86	0,0003%
221º	BANCO C6 SA	336,51	0,0003%
222º	PARANA BANCO SA	330,85	0,0003%
223º	PETRO RIO JAGUAR PETROLEO SA	325,83	0,0003%
224º	BANCO BBM SA	296,35	0,0003%
225º	CIA SECURITIZADORA DE CREDITOS FINANCEIROS VERT	291,97	0,0003%
226º	CIA SECURITIZADORA DE CREDITOS FINAN. CARTOES CONSIGNADOS II	289,16	0,0003%
227º	BANCO JOHN DEERE SA	275,18	0,0002%
228º	BRISANET PARTICIPACOES SA	272,75	0,0002%
229º	TC SA	234,69	0,0002%
230º	NCF PARTICIPACOES SA	218,79	0,0002%
231º	LOGISTICA SA	197,82	0,0002%
232º	ELDORADO BRASIL CELULOSE SA	195,67	0,0002%
233º	SOLVI ESSENCIS AMBIENTAL SA	190,96	0,0002%
234º	RANI PAPEL E EMBALAGEM SA	158,35	0,0001%
235º	BR PROPERTIES SA	155,86	0,0001%
236º	BANCO FIBRA SA	154,00	0,0001%
237º	CIA SECURITIZADORA DE CREDITOS FINANCEIROS	140,32	0,0001%
238º	LIGHT SERVICOS DE ELETRICIDADE SA	137,54	0,0001%
239º	FERROVIA CCENTRO ATLANTICA SA	130,64	0,0001%

RANKING EMISSOR	EMISSOR	VALOR APLICADO PELO PREVMAR (R\$)	VALOR APLICADO PELO PREVMAR (%)
240º	RIO PARANA ENERGIA SA	128,88	0,0001%
241º	FERTILIZANTES HERINGER SA	120,73	0,0001%
242º	CBLC - CIA BRAS LIQ CUSTODIA	119,64	0,0001%
243º	LIVETECH DA BAHIA INDUSTRIA E COMERCIO SA	115,63	0,0001%
244º	LOG COMMERCIAL PROPERTIES E PARTICIPACOES SA	108,41	0,0001%
245º	CIA ESTADUAL DE TRANSMISSAO DE ENERGIA ELETRICA - CEEE-T	98,15	0,0001%
246º	ELEKTRO REDES SA	97,58	0,0001%
247º	BANCO LAGE LANDEN FINANCIAL SERVICES BRASI	83,82	0,0001%
248º	ARTERIS SA	78,75	0,0001%
249º	ELFA MEDICAMENTOS SA	71,13	0,0001%
250º	HAITONG BANCO INVESTIMENTO BRASIL SA	70,21	0,0001%
251º	BANCO TRIANGULO SA	61,63	0,0001%
252º	EDP SAO PAULO DISTRIBUICAO DE ENERGIA SA	58,37	0,0001%
253º	ORIZON MEIO AMBIENTE SA	55,54	0,00005%
254º	CIA PIRATININGA DE FORCA E LUZ	47,26	0,00004%
255º	SUL AMERICA SA	39,60	0,00003%
256º	COMPASS GÁS E ENERGIA SA	34,53	0,00003%
257º	CONCESSIONARIA ECOVIAS DOS IMIGRANTES SA	33,21	0,00003%
258º	KORA SAUDE PARTICIPACOES SA	31,74	0,00003%
259º	JSL SA	29,53	0,00003%
260º	SBF COMERCIO DE PRODUTOS ESPORTIVOS SA	27,21	0,00002%
261º	TIGRE SA	27,11	0,00002%
262º	CIA DE AGUA E ESGOTO DO CEARA	22,36	0,00002%
263º	SANEAMENTO DE GOIAS SA	21,55	0,00002%
264º	VALID SOLUCOES SA	20,93	0,00002%
265º	ELETROPAULO METROPOL. ELETR. DE S.P. SA	18,23	0,00002%
266º	BRASILPREV SEGUROS E PREVIDENCIA SA	13,37	0,00001%
267º	ESTACIO PARTICIPACOES SA	9,89	0,00001%
268º	BANCO RODOBENS SA	9,79	0,00001%
269º	ÍNDICE S&P 500	5,02	0,000004%
270º	DISPONIBILIDADE	0,96	0,000001%
271º	SYN PROP E TECH SA	0,55	0,000000%
272º	BLUE BIRD PARTICIPACOES SA	0,00	0,0000%
273º	BANCO DAYCOVAL SA	-825,49	-0,0007%
-	TOTAL APLICADO	114.157.345,39	100%